

Seguimiento de las solicitudes de información pública

Informe del segundo semestre de 2024



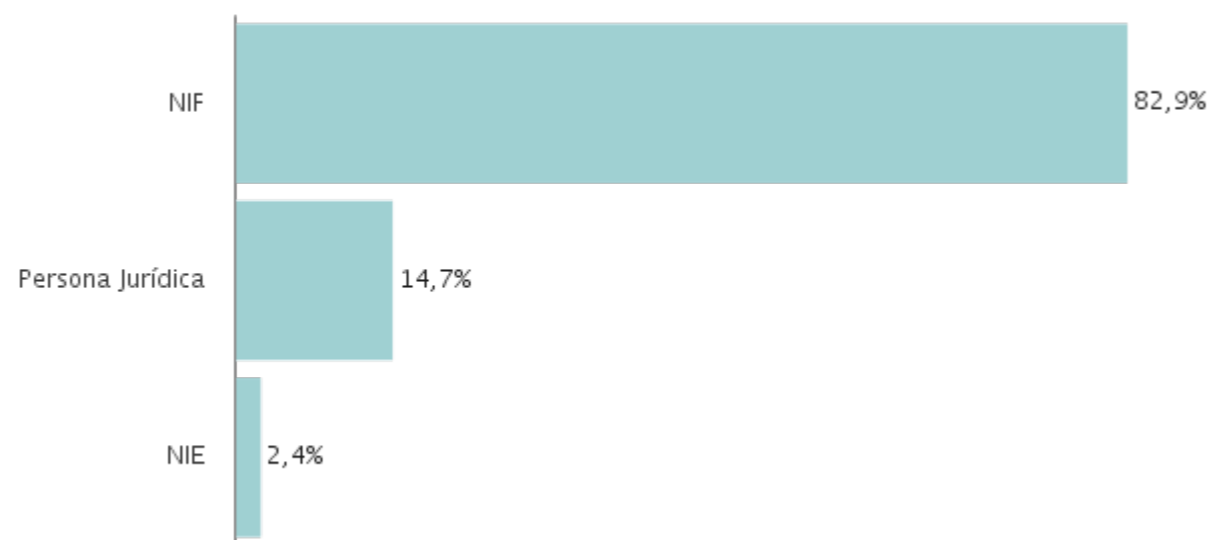
**GENERALITAT
VALENCIANA**

Presidència



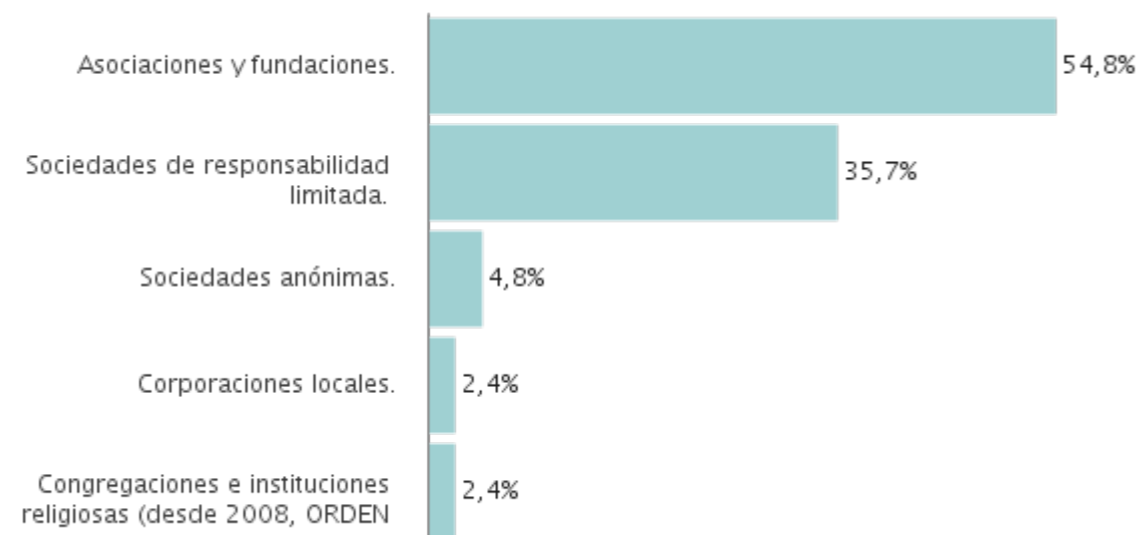
1. Perfil del solicitante de información pública

1.1 Distribución por tipo de documento de identidad utilizado



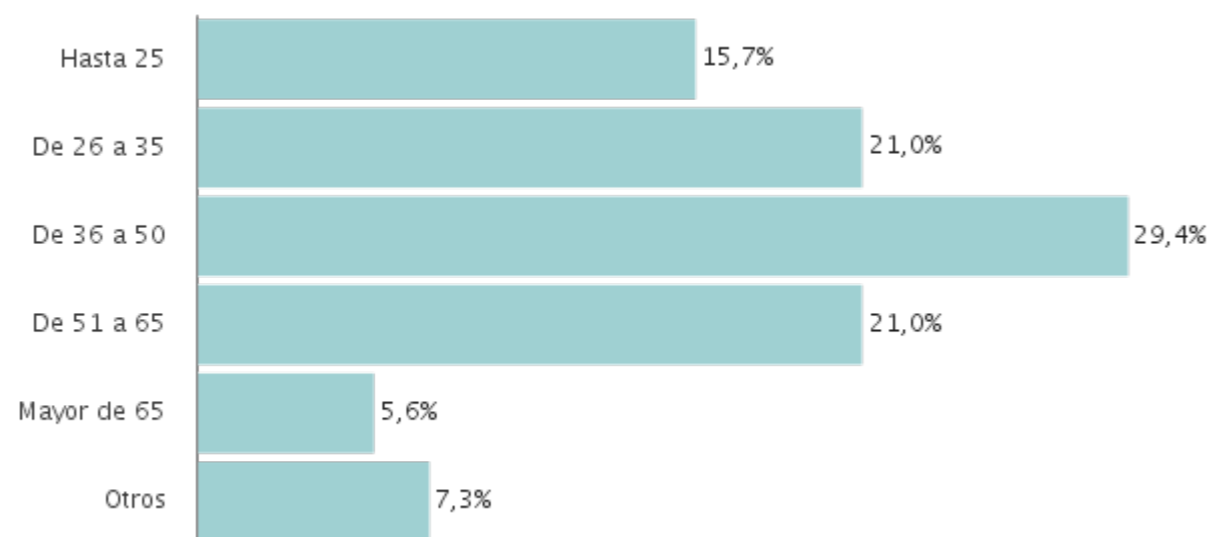
	Nº de solicitudes
NIF	237
Persona Jurídica	42
NIE	7
Total	286

1.2 Desglose por tipo de persona jurídica



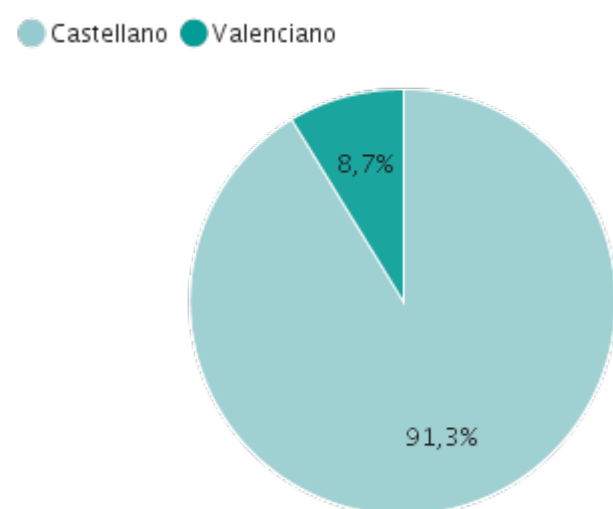
	Nº de solicitudes
Asociaciones y fundaciones.	23
Sociedades de responsabilidad limitada.	15
Corporaciones locales.	1
Sociedades anónimas.	2
Congregaciones e instituciones religiosas (desde 2008, ORDEN EHA/451/20084)	1
Total	42

1.3 Grupos de edad de los solicitantes de información pública



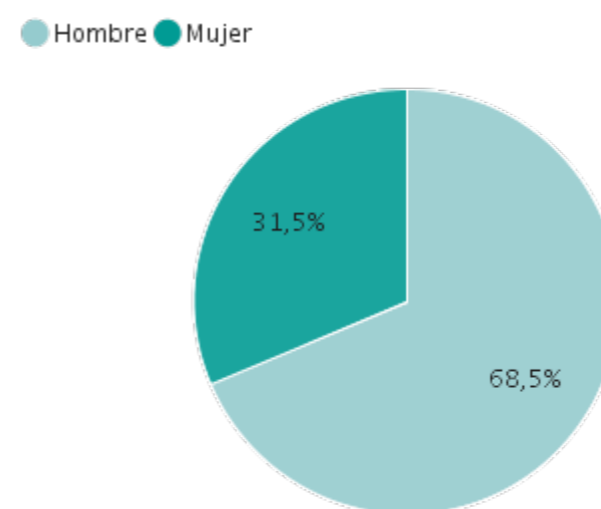
	Nº de solicitudes
Hasta 25	45
De 26 a 35	60
De 36 a 50	84
De 51 a 65	60
Mayor de 65	16
Otros	21
Total	286

1.4 Idioma de las solicitudes



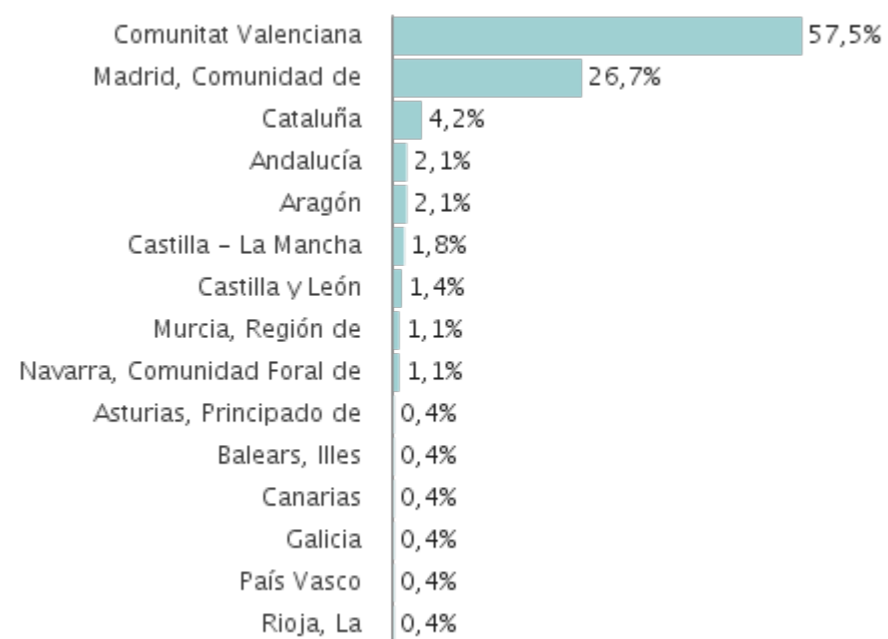
	Nº de solicitudes
Castellano	261
Valenciano	25
Total	286

1.5 Género de las personas solicitantes



	Nº de solicitudes
Hombre	196
Mujer	90
Total	286

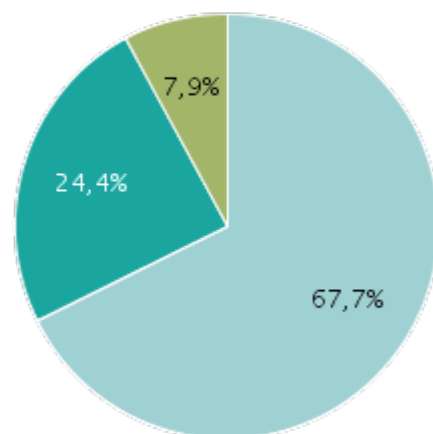
1.6 Solicitudes de información pública por comunidades autónomas



	Nº de solicitudes
Comunitat Valenciana	164
Madrid, Comunidad de	76
Cataluña	12
Andalucía	6
Aragón	6
Castilla - La Mancha	5
Castilla y León	4
Murcia, Región de	3
Navarra, Comunidad Foral de	3
Asturias, Principado de	1
Balears, Illes	1
Canarias	1
Galicia	1
País Vasco	1
Rioja, La	1
Total	285

1.7 Solicitudes de información pública de la Comunidad Valenciana

● Valencia/València
 ● Alicante/Alacant
 ● Castellón/Castelló



	< 5.000 habitantes	5.000 - 20.000	20.001 - 75.000	75.001 - 300.000	300.001 - 500.000	> 500.000	Nº de solicitudes
Valencia/València	4	18	23	3	0	63	111
Alicante/Alacant	0	9	12	6	13	0	40
Castellón/Castelló	4	1	6	2	0	0	13
Total	8	28	41	11	13	63	164

1.8 Número de solicitudes por municipios

Municipios de Alicante:

	Nº de solicitudes
Alacant/Alicante	13
Sant Vicent del Raspeig/San Vicente del Raspeig	4
Orihuela	3
Elx/Elche	3
Crevillent	2
Dénia	2
Finestrat	2
Nucia, la	2
Campello, el	2
Sant Joan d'Alacant	2
Guardamar del Segura	1
Monòver/Monóvar	1
Teulada	1
Xixona/Jijona	1
Onil	1
Total	40

Municipios de Castellón:

	Nº de solicitudes
Vall d'Uixó, la	4
Castelló de la Plana/Castellón de la Plana	2
Alqueries, les/Alquerías del Niño Perdido	2
Nules	1
Onda	1
Vila-real	1
Caudiel	1
Toro, El	1
Total	13

Municipios de Valencia:


	Nº de solicitudes
València	63
Cullera	6
Alboraia/Alboraya	4
Manises	4
Alcàsser	3
Llíria	2
Alzira	2
Carlet	2
Gandia	2
Benetússer	2
Picanya	2
Xirivella	2
Bétera	1
Eliana, l'	1
Nàquera/Náquera	1
Anna	1
Chella	1
Canals	1
Chiva	1
Algemesí	1
Algínet	1
Oliva	1
Xeraco	1
Godella	1
Meliana	1
Museros	1
Torrent	1
Higueruelas	1
Losa del Obispo	1
Total	111

Resto de Municipios:

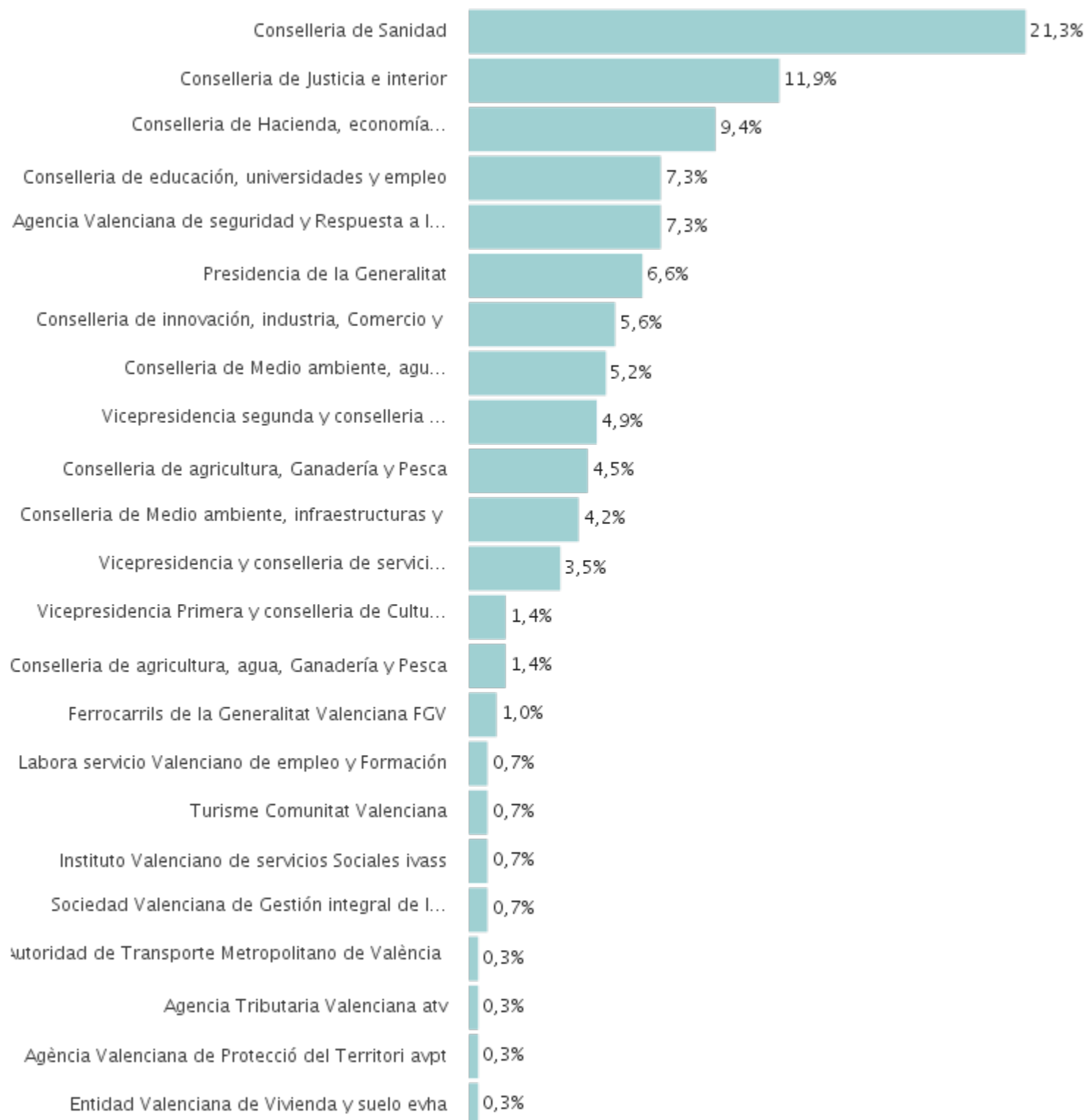
	Nº de solicitudes
Madrid	67
Barcelona	6
Teruel	4
Guadalajara	3
Alcobendas	3
Sevilla	2
Anglès	2
Torre-Pacheco	2
Pamplona/Iruña	2
Almería	1
Granada	1
Tomares	1
Umbrete	1
Alacón	1
Zaragoza	1
Oviedo	1
Alaior	1
Realejos, Los	1
Ciudad Real	1
Toledo	1
Buniel	1
Palencia	1
Salamanca	1
Simancas	1
Sant Joan Despí	1
Sant Quintí de Mediona	1
Terrassa	1
Tortosa	1
Lugo	1
Alcalá de Henares	1
Alcorcón	1
Escorial, El	1
Moralzarzal	1
Pozuelo de Alarcón	1
San Sebastián de los Reyes	1
Lorca	1
Beriáin	1
Donostia/San Sebastián	1
Logroño	1
Total	121



2. Temáticas de las solicitudes de información pública

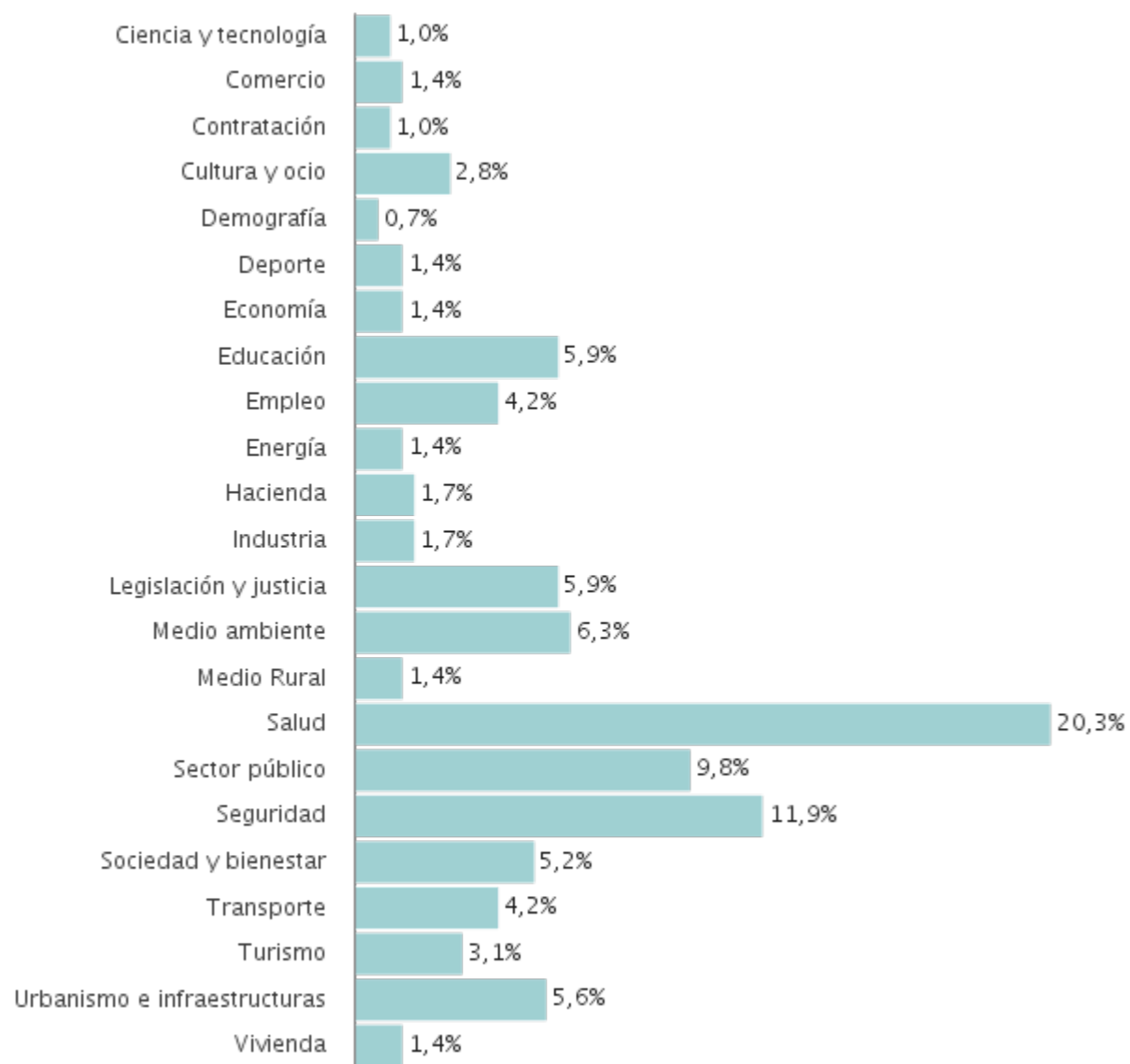


2.1 Departamento o entidad a la que se dirige la solicitud de información



	Nº de solicitudes
Conselleria de Sanidad	61
Conselleria de Justicia e interior	34
Conselleria de Hacienda, economía y administración Pública	27
Conselleria de educación, universidades y empleo	21
Agencia Valenciana de seguridad y Respuesta a las emergencias avsre	21
Presidencia de la Generalitat	19
Conselleria de innovación, industria, Comercio y Turismo	16
Conselleria de Medio ambiente, agua, infraestructuras y Territorio	15
Vicepresidencia segunda y conselleria de servicios Sociales, igualdad y Vivienda	14
Conselleria de agricultura, Ganadería y Pesca	13
Conselleria de Medio ambiente, infraestructuras y Territorio	12
Vicepresidencia y conselleria de servicios Sociales, igualdad y Vivienda	10
Vicepresidencia Primera y conselleria de Cultura y deporte	4
Conselleria de agricultura, agua, Ganadería y Pesca	4
Ferrocarrils de la Generalitat Valenciana FGV	3
Labora servicio Valenciano de empleo y Formación	2
Turisme Comunitat Valenciana	2
Instituto Valenciano de servicios Sociales ivass	2
Sociedad Valenciana de Gestión integral de los servicios de emergencias SGISE	2
Autoridad de Transporte Metropolitano de València atmv	1
Agencia Tributaria Valenciana atv	1
Agència Valenciana de Protecció del Territori avpt	1
Entidad Valenciana de Vivienda y suelo evha	1
Total	286

2.2 Porcentaje de solicitudes según la temática



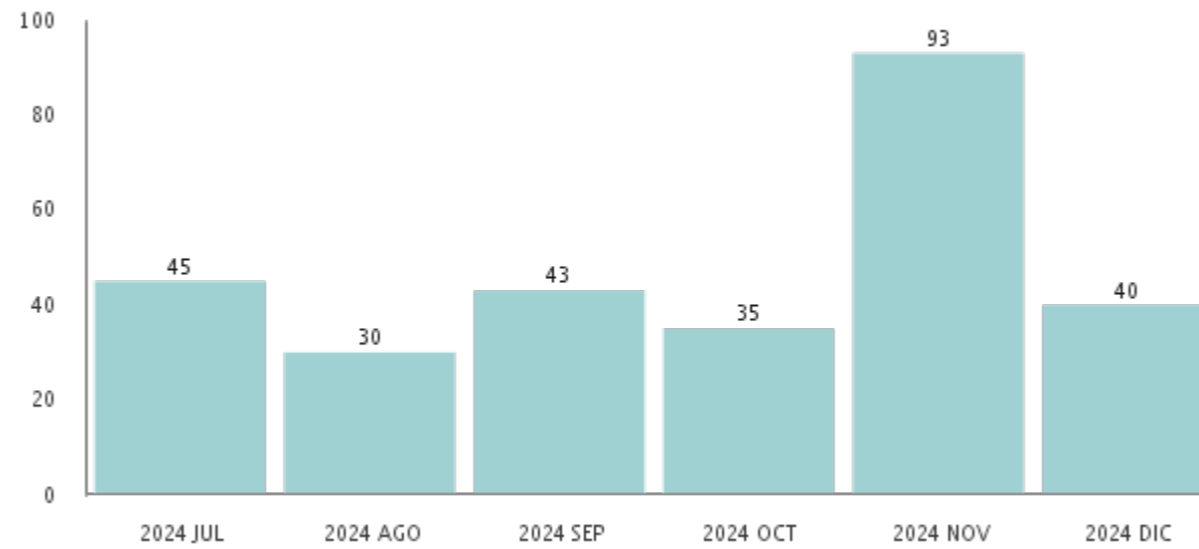
2.3 Temática solicitada según el género

	Hombre	Mujer	Nº de solicitudes
Ciencia y tecnología	2	1	3
Comercio	2	2	4
Contratación	2	1	3
Cultura y ocio	7	1	8
Demografía	2	0	2
Deporte	4	0	4
Economía	3	1	4
Educación	11	6	17
Empleo	9	3	12
Energía	3	1	4
Hacienda	3	2	5
Industria	3	2	5
Legislación y justicia	16	1	17
Medio ambiente	11	7	18
Medio Rural	2	2	4
Salud	39	19	58
Sector público	14	14	28
Seguridad	22	12	34
Sociedad y bienestar	9	6	15
Transporte	9	3	12
Turismo	7	2	9
Urbanismo e infraestructuras	13	3	16
Vivienda	3	1	4
Total	196	90	286

2.4 Solicitudes presentadas según temática y rango de edad

	Hasta 25	De 26 a 35	De 36 a 50	De 51 a 65	Mayor de 65	Otros	Nº de solicitudes
Ciencia y tecnología	0	0	0	3	0	0	3
Comercio	0	0	0	1	0	3	4
Contratación	0	1	2	0	0	0	3
Cultura y ocio	1	1	0	0	4	2	8
Demografía	1	0	0	0	0	1	2
Deporte	0	0	0	0	2	2	4
Economía	0	1	1	0	2	0	4
Educación	2	3	10	2	0	0	17
Empleo	2	2	6	1	0	1	12
Energía	1	1	0	2	0	0	4
Hacienda	1	0	2	1	0	1	5
Industria	0	2	2	1	0	0	5
Legislación y justicia	3	2	10	2	0	0	17
Medio ambiente	3	5	3	5	1	1	18
Medio Rural	1	0	1	1	0	1	4
Salud	12	11	13	17	2	3	58
Sector público	3	5	11	5	1	3	28
Seguridad	1	12	16	5	0	0	34
Sociedad y bienestar	5	3	2	3	1	1	15
Transporte	6	2	2	2	0	0	12
Turismo	1	3	1	3	1	0	9
Urbanismo e infraestructuras	1	4	2	5	2	2	16
Vivienda	1	2	0	1	0	0	4
Total	45	60	84	60	16	21	286

2.5 Número de solicitudes presentadas por meses

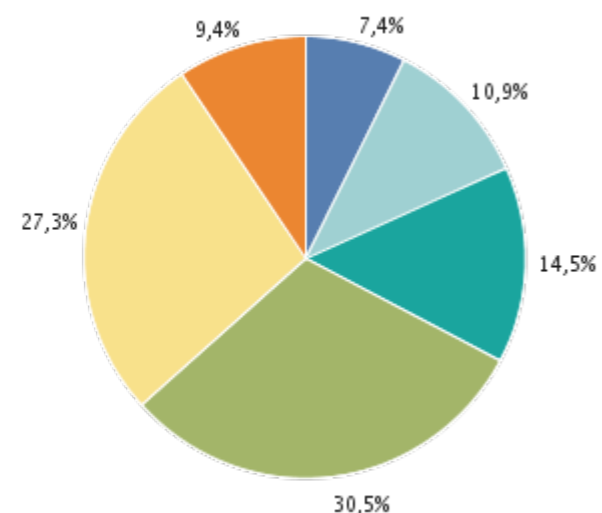


2.6 Solicitudes presentadas por mes según la temática

	Ciencia y tecnología	Comercio	Contratación	Cultura y ocio	Demografía	Deporte	Economía	Educación	Empleo	Energía	Hacienda	Industria	Legislación y justicia	Medio ambiente	Medio Rural	Salud	Sector público	Seguridad	Sociedad y bienestar	Transporte	Turismo	Urbanismo e infraestructuras	Vivienda	Nº de solicitudes
2024 JUL	1	1	0	1	1	0	0	4	4	0	1	1	2	2	1	13	1	0	1	0	3	5	3	45
2024 AGO	1	0	0	2	0	1	0	1	0	2	0	0	1	2	1	8	2	2	3	1	0	3	0	30
2024 SEP	1	0	1	0	1	1	1	1	3	0	1	0	3	5	0	11	4	2	2	1	4	1	0	43
2024 OCT	0	0	0	1	0	0	1	4	1	0	2	3	3	3	1	5	3	1	1	3	1	1	1	35
2024 NOV	0	0	1	3	0	2	1	6	2	1	0	0	4	3	1	16	12	27	5	4	1	4	0	93
2024 DIC	0	3	1	1	0	0	1	1	2	1	1	1	4	3	0	5	6	2	3	3	0	2	0	40
Total	3	4	3	8	2	4	4	17	12	4	5	5	17	18	4	58	28	34	15	12	9	16	4	286

2.7 Tiempo que tarda la Administración en resolver las solicitudes

- 1 semana
- 2 semanas
- 3 semanas
- 4 semanas
- Mayor de 1 mes
- Mayor de 90 días



	Nº de resoluciones
1 semana	19
2 semanas	28
3 semanas	37
4 semanas	78
Mayor de 1 mes	70
Mayor de 90 días	24
Total	256

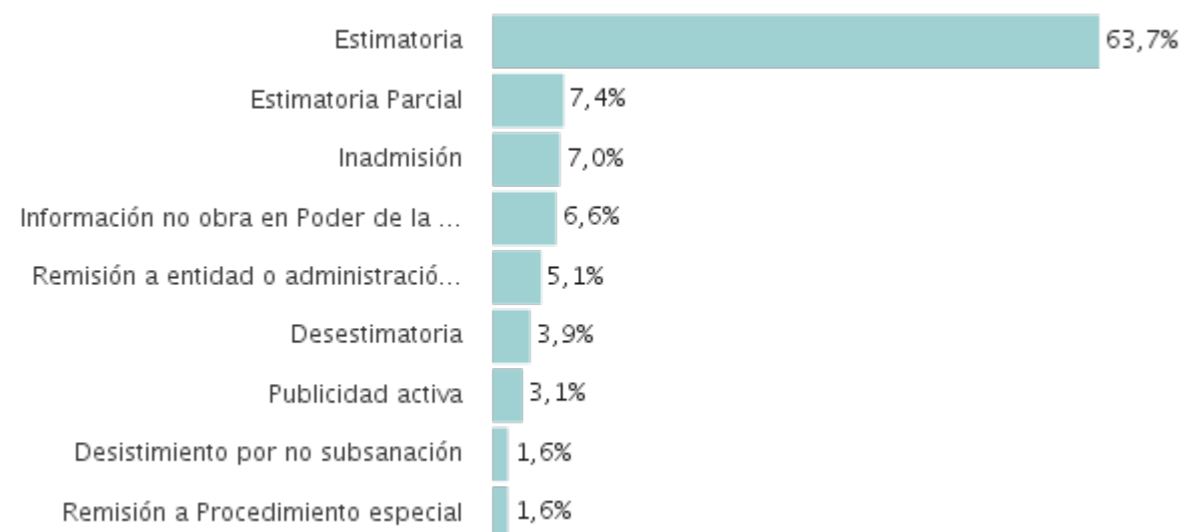
2.8 Tiempo de resolución de las solicitudes según la temática

	Ciencia y tecnología	Comercio	Contratación	Cultura y ocio	Demografía	Deporte	Economía	Educación	Empleo	Energía	Hacienda	Industria	Legislación y justicia	Medio ambiente	Medio Rural	Salud	Sector público	Seguridad	Sociedad y bienestar	Transporte	Turismo	Urbanismo e infraestructuras	Vivienda	Nº de resoluciones	
1 semana	0	0	0	0	0	0	1	0	3	0	0	1	0	0	2	8	3	0	1	0	0	0	0	0	19
2 semanas	1	1	2	0	0	1	1	0	2	0	0	1	2	1	0	8	4	2	1	0	0	1	0	0	28
3 semanas	0	0	0	1	0	0	0	1	1	2	2	0	2	7	0	11	1	2	0	0	3	4	0	0	37
4 semanas	1	1	0	4	0	3	2	3	2	0	0	0	5	6	1	14	6	12	6	1	5	6	0	0	78
Mayor de 1 mes	1	0	0	6	2	0	0	8	3	0	3	1	3	3	1	14	6	9	3	3	0	3	1	0	70
Mayor de 90 días	0	1	0	3	2	0	0	0	2	1	0	1	1	1	1	1	1	0	1	1	1	0	6	0	24
Total	3	3	2	14	4	4	4	12	13	3	5	4	13	18	5	56	21	25	12	5	9	14	7	256	

2.9 Total de solicitudes según el departamento al que se dirigen por tiempo de tramitación y media del tiempo de respuesta

	1 semana	2 semanas	3 semanas	4 semanas	Mayor de 1 mes	Mayor de 90 días	Nº de resoluciones	Tiempo medio de respuesta
Sin Conselleria resolucion	0	0	0	1	0	1	2	174
Conselleria de Sanidad	9	10	12	14	13	1	59	26
Agencia Valenciana de seguridad y Respuesta a las emergencias avsr	0	2	2	14	13	0	31	30
Presidencia de la Generalitat	1	0	0	1	4	0	6	37
Conselleria de Hacienda, economía y administración Pública	3	6	3	7	4	0	23	24
Conselleria de Medio ambiente, agua, infraestructuras y Territorio	0	2	5	4	4	1	16	52
Conselleria de educación, universidades y empleo	0	0	1	5	8	1	15	45
Conselleria de Justicia e interior	0	1	4	8	5	0	18	30
Conselleria de innovación, industria, Comercio y Turismo	1	1	3	8	0	3	16	41
Vicepresidencia segunda y conselleria de servicios Sociales, igualdad y Vivienda	0	0	0	5	7	8	20	106
Conselleria de agricultura, Ganadería y Pesca	4	3	2	2	0	0	11	13
Labora servicio Valenciano de empleo y Formación	0	0	0	1	0	1	2	126
Conselleria de Medio ambiente, infraestructuras y Territorio	0	2	3	1	1	0	7	22
Turisme Comunitat Valenciana	0	0	0	0	0	1	1	161
Vicepresidencia Primera y conselleria de Cultura y deporte	0	0	0	3	3	4	10	109
Agencia Tributaria Valenciana atv	0	0	1	0	0	0	1	16
Conselleria de educación, Cultura, universidades y empleo	0	0	0	1	0	0	1	26
Vicepresidencia y conselleria de servicios Sociales, igualdad y Vivienda	1	0	0	1	4	0	6	45
Entidad Valenciana de Vivienda y suelo evha	0	0	0	0	0	2	2	300
Conselleria de agricultura, agua, Ganadería y Pesca	0	1	1	2	2	0	6	28
Agencia Valenciana de Fomento y Garantía agraria avfga	0	0	0	0	0	1	1	167
Sociedad Valenciana de Gestión integral de los servicios de emergencias SGISE	0	0	0	0	1	0	1	86
Agència Valenciana de Protecció del Territori avpt	0	0	0	0	1	0	1	76
Total	19	28	37	78	70	24	256	
Media total de respuesta								76

2.10 Sentido de la resolución



	Nº de resoluciones
Estimatoria	163
Estimatoria Parcial	19
Inadmisión	18
Información no obra en Poder de la administración	17
Remisión a entidad o administración Competente	13
Desestimatoria	10
Publicidad activa	8
Desistimiento por no subsanación	4
Remisión a Procedimiento especial	4
Total	256

2.11 Sentido de la resolución según la temática

	Ciencia y tecnología	Comercio	Contratación	Cultura y ocio	Demografía	Deporte	Economía	Educación	Empleo	Energía	Hacienda	Industria	Legislación y justicia	Medio ambiente	Medio Rural	Salud	Sector público	Seguridad	Sociedad y bienestar	Transporte	Turismo	Urbanismo e infraestructuras	Vivienda	Nº de resoluciones
Estimatoria	1	1	1	11	2	3	4	2	9	2	5	2	9	14	3	37	19	7	7	3	9	10	2	163
Estimatoria Parcial	0	1	0	0	0	0	0	3	0	1	0	1	0	0	0	2	0	4	1	2	0	1	3	19
Inadmisión	0	0	0	0	1	1	0	3	1	0	0	0	1	0	0	6	0	2	0	0	0	2	1	18
Información no obra en Poder de la administración	0	1	0	0	0	0	0	2	0	0	0	0	1	1	0	2	1	8	1	0	0	0	0	17
Remisión a entidad o administración Competente	1	0	1	1	0	0	0	1	3	0	0	0	2	1	1	0	0	0	1	0	0	1	0	13
Desestimatoria	1	0	0	0	1	0	0	1	0	0	0	0	0	1	0	1	0	3	1	0	0	0	1	10
Publicidad activa	0	0	0	0	0	0	0	0	0	0	0	0	0	0	0	6	1	1	0	0	0	0	0	8
Desistimiento por no subsanación	0	0	0	1	0	0	0	0	0	0	0	0	0	1	0	1	0	0	1	0	0	0	0	4
Remisión a Procedimiento especial	0	0	0	1	0	0	0	0	0	0	0	1	0	0	1	1	0	0	0	0	0	0	0	4
Total	3	3	2	14	4	4	4	12	13	3	5	4	13	18	5	56	21	25	12	5	9	14	7	256

2.12 Sentido de la resolución por departamento o entidad

	Estimatoria	Estimatoria Parcial	Inadmisión	Información no obra en Poder de la administración	Remisión a entidad o administración Competente	Desestimatoria	Publicidad activa	Desistimiento por no subsanación	Remisión a Procedimiento especial	Nº de resoluciones
Conselleria de Sanidad	39	2	5	4	1	0	6	1	1	59
Agencia Valenciana de seguridad y Respuesta a las emergencias avsrre	8	4	3	10	2	4	0	0	0	31
Conselleria de Hacienda, economía y administración Pública	22	0	0	0	0	1	0	0	0	23
Vicepresidencia segunda y conselleria de servicios Sociales, igualdad y Vivienda	10	3	1	0	0	3	0	2	1	20
Conselleria de Justicia e interior	16	0	0	0	2	0	0	0	0	18
Conselleria de innovación, industria, Comercio y Turismo	12	3	0	0	0	0	0	0	1	16
Conselleria de Medio ambiente, agua, infraestructuras y Territorio	9	2	2	0	2	0	0	1	0	16
Conselleria de educación, universidades y empleo	4	3	3	2	2	1	0	0	0	15
Conselleria de agricultura, Ganadería y Pesca	8	0	0	1	2	0	0	0	0	11
Vicepresidencia Primera y conselleria de Cultura y deporte	10	0	0	0	0	0	0	0	0	10
Conselleria de Medio ambiente, infraestructuras y Territorio	6	0	1	0	0	0	0	0	0	7
Presidencia de la Generalitat	3	0	0	0	1	0	2	0	0	6
Conselleria de agricultura, agua, Ganadería y Pesca	4	0	0	0	0	1	0	0	1	6
Vicepresidencia y conselleria de servicios Sociales, igualdad y Vivienda	4	1	0	0	1	0	0	0	0	6
Sin Conselleria resolucio	2	0	0	0	0	0	0	0	0	2
Labora servicio Valenciano de empleo y Formación	1	0	1	0	0	0	0	0	0	2
Entidad Valenciana de Vivienda y suelo evha	0	0	2	0	0	0	0	0	0	2
Conselleria de educación, Cultura, universidades y empleo	1	0	0	0	0	0	0	0	0	1
Agencia Tributaria Valenciana atv	1	0	0	0	0	0	0	0	0	1
Agencia Valenciana de Fomento y Garantía agraria avfga	1	0	0	0	0	0	0	0	0	1
Turisme Comunitat Valenciana	1	0	0	0	0	0	0	0	0	1
Agència Valenciana de Protecció del Territori avpt	0	1	0	0	0	0	0	0	0	1
Sociedad Valenciana de Gestión integral de los servicios de emergencias SGISE	1	0	0	0	0	0	0	0	0	1
Total	163	19	18	17	13	10	8	4	4	256