

# Seguimiento de las solicitudes de información pública

## Informe del primer semestre de 2023



**GENERALITAT  
VALENCIANA**

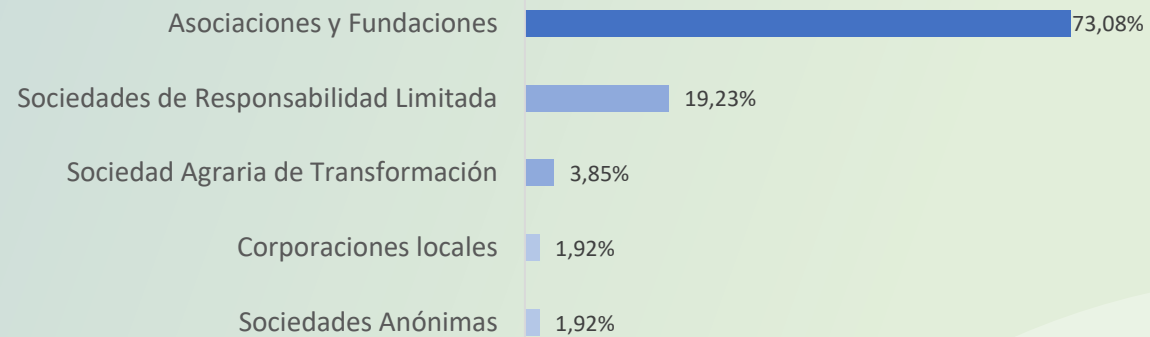
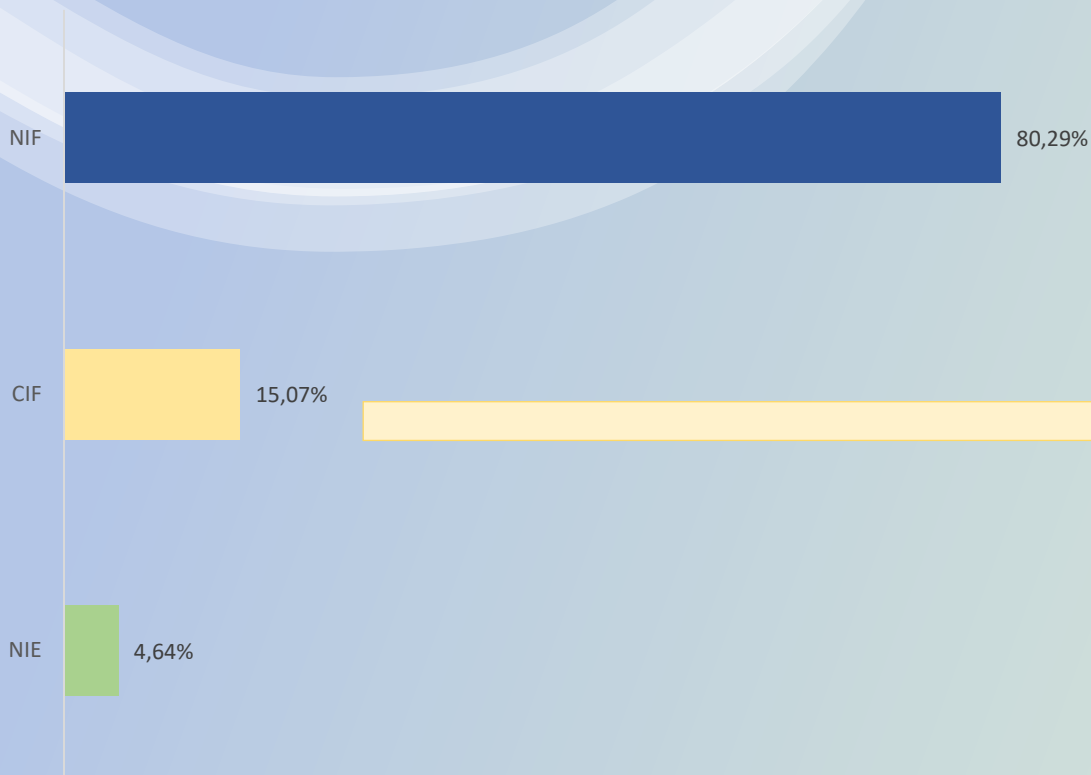
Conselleria de Participación,  
Transparencia, Cooperación  
y Calidad Democrática

A person in a dark suit is working at a desk. Their left hand is on a laptop trackpad, and their right hand holds a yellow pencil. In the foreground, there is a calculator, a pair of glasses, and a pen holder with pens. The background is softly lit, suggesting an office environment.

# 1. PERFIL DEL SOLICITANTE DE INFORMACIÓN

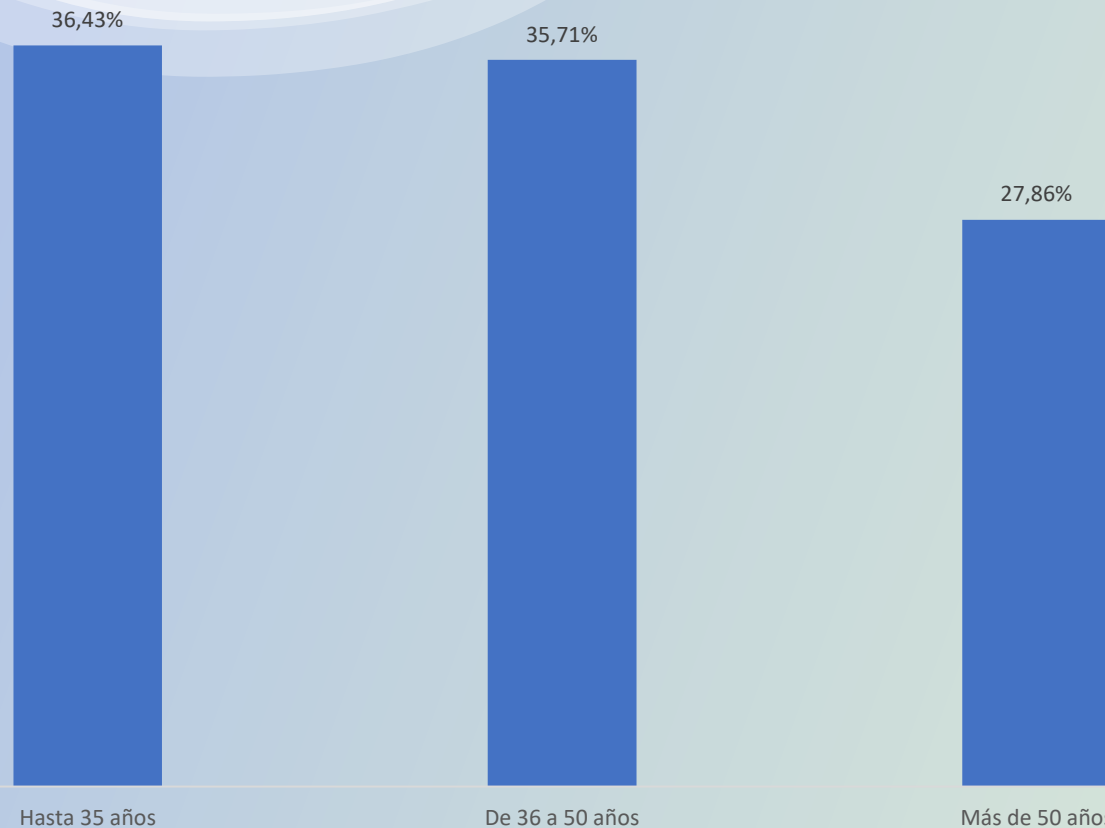
# 1. Perfil del solicitante de información

## 1.1 Distribución por tipo de documento aportado

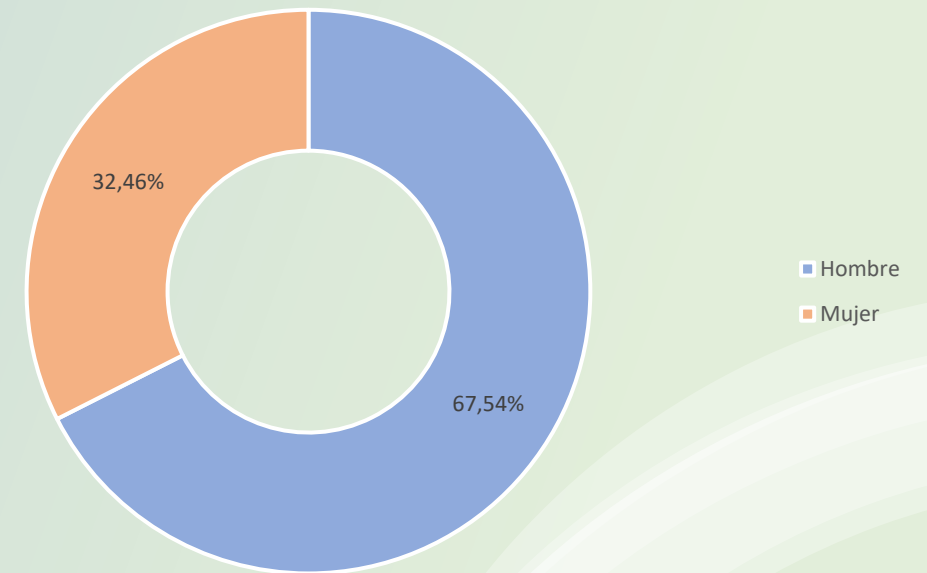


# 1. Perfil del solicitante de información

## 1.2 Grupos de edad de los solicitantes de información



## 1.3 Género de la persona solicitante



Base (n=344): Total de solicitudes de información del primer semestre de 2023; Fuente: Registro de solicitudes GVAGIP

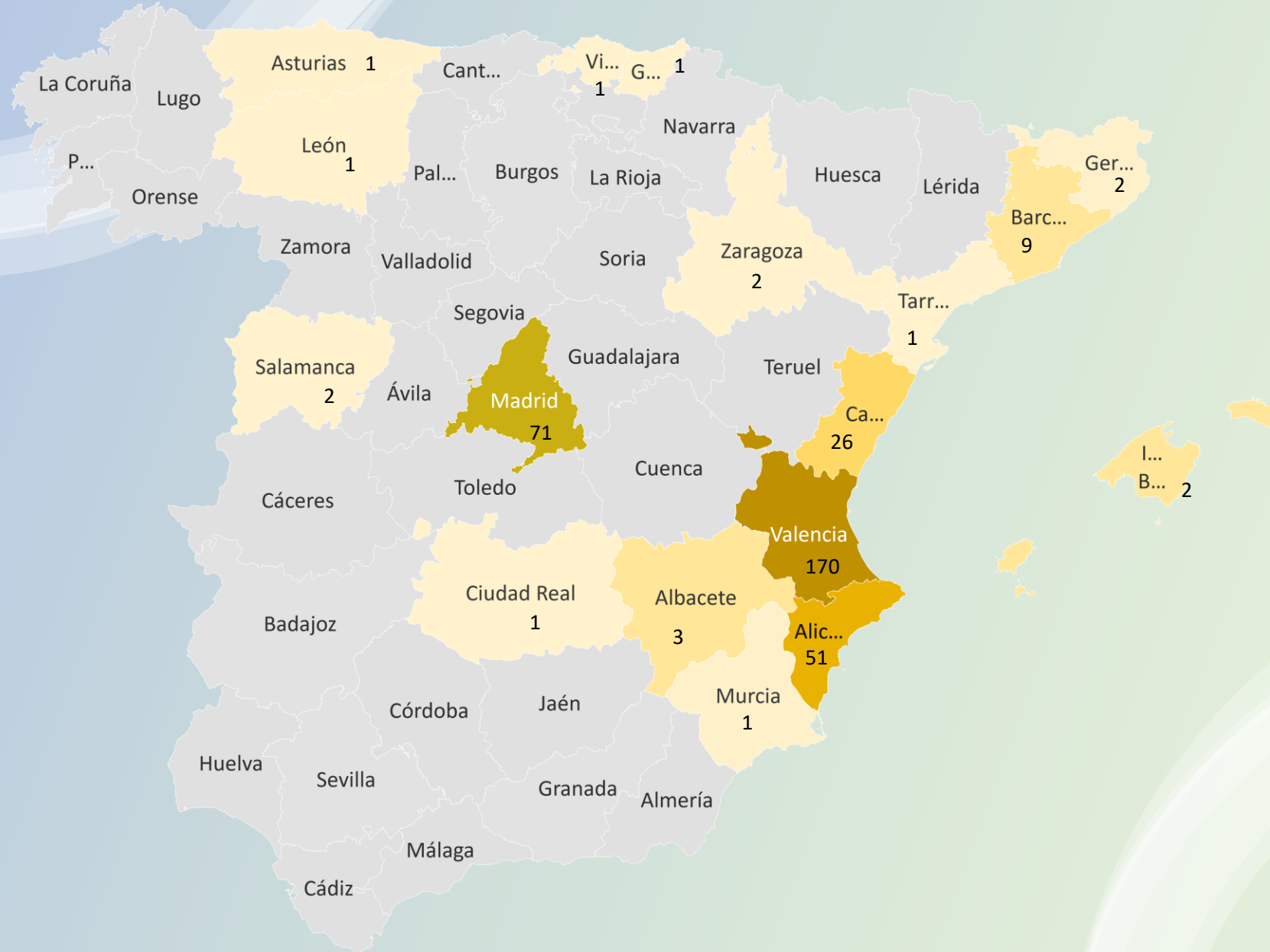
# 1. Perfil del solicitante de información

## 1.5 Municipios solicitantes de información

València	90	Fuenterrobles	1
Madrid	61	Polop	1
Alacant/Alicante	30	Atzeneta d'Albaida	1
Cullera	10	Casinos	1
Castelló de la Plana	9	Guadarrama	1
Barcelona	7	Berastegi	1
Paterna	6	Leganés	1
Mislata	5	Sedaví	1
Gandia	4	León	1
Riba-roja de Túria	4	Torrent	1
Catarroja	4	Llíria	1
Massalavés	4	Vilafranca/Villafranca del Cid	1
Eliaana, l'	3	Burjassot	1
Alcoi/Alcoy	3	Vinalesa	1
Xàbia/Jávea	3	Aín	1
Borriana/Burriana	3	Daimús	1
Arganda del Rey	3	Miramar	1
Vila-real	2	Pobla de Vallbona, la	1
Salamanca	2	Almenara	1
Picassent	2	Puertollano	1
Carlet	2	Moixent/Mogente	1
Anglès	2	Quart de Poblet	1
Alboraia/Alboraya	2	Mollet del Vallès	1
Orihuela	2	Rivas-Vaciamadrid	1
Elx/Elche	2	Murcia	1
Alzira	2	Sagunt/Sagunto	1
Algimia de Almonacid	2	Callosa de Segura	1
San Lorenzo de El Escorial	2	San Antonio de Benagéber	1
Almansa	2	Mutxamel	1
Vall d'Uixó, la	2	Sant Vicent del Raspeig/San Vicente del Raspei	1
Zaragoza	2	Benifaió	1
Xirivella	2	Silla	1
Onda	2	Calp	1
Oliva	2	Tarragona	1
Benigànim	1	Ondara	1
Sot de Ferrer	1	Cheste	1
Roca del Vallès, La	1	Ontinyent	1
Dénia	1	Venturada	1
Costur	1	Campello, el	1
Benetússer	1	Vilamarxant	1
Puig de Santa Maria, el	1	Orpesa/Oropesa del Mar	1
Bilbao	1	Villena	1
Alcobendas	1	Oviedo	1
Formentera	1	Beniarbeig	1
Chiva	1	Palma	1
Fuentealbilla	1	Alaquàs	1
Xàtiva	1	Altea	1
		Picanya	1
		Museros	1

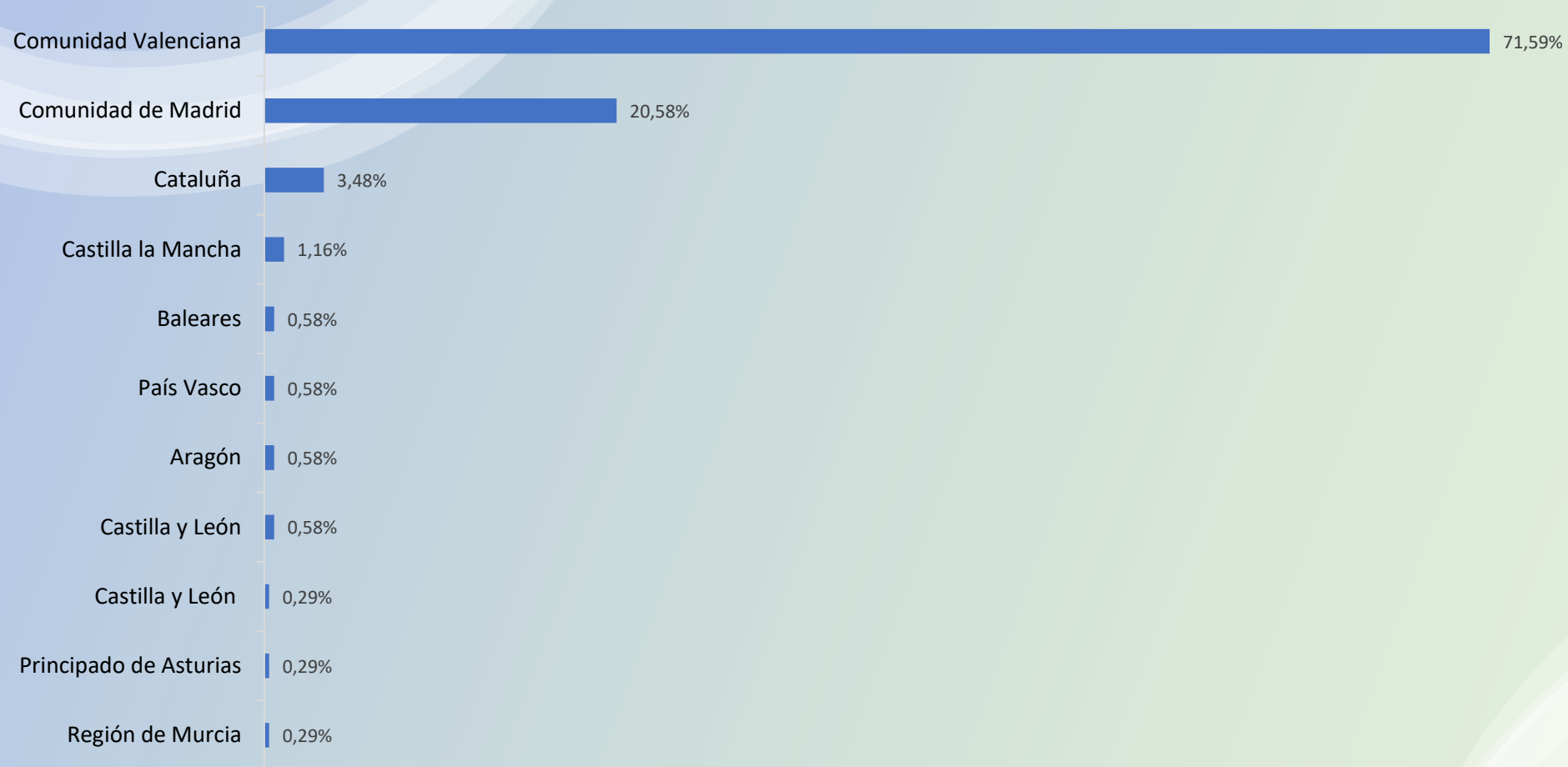
# 1. Perfil del solicitante de información

1.4 Provincias solicitantes de información Base (n=318)\*:



# 1. Perfil del solicitante de información

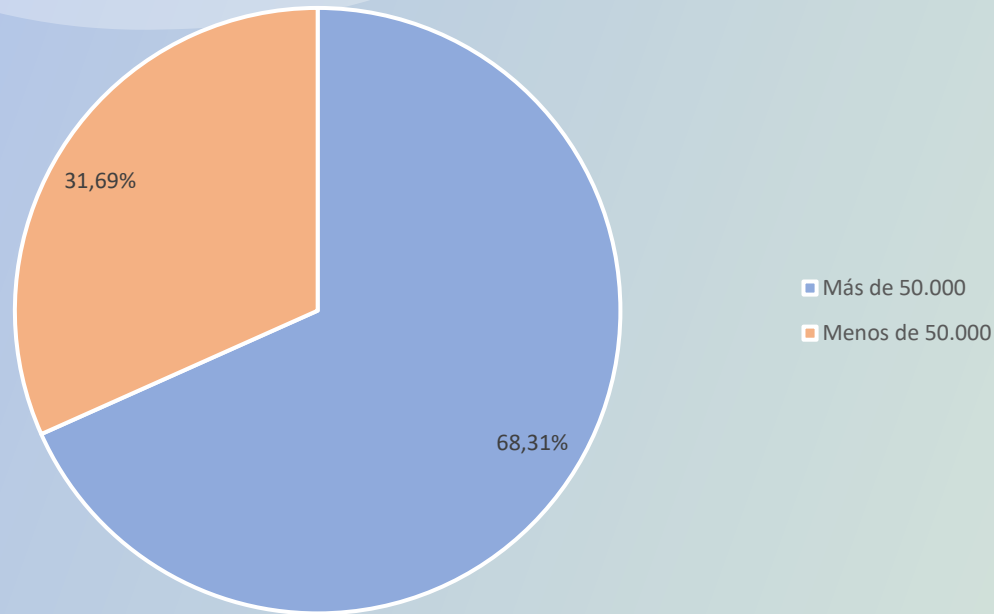
## 1.7 Comunidades autónomas solicitantes de información



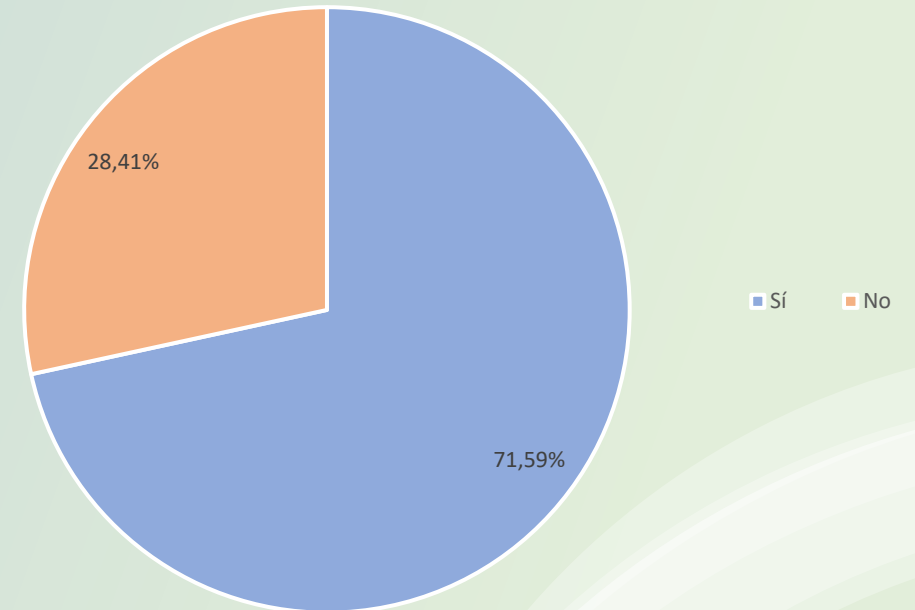
Base (n=344): Total de solicitudes de información del primer semestre de 2023; Fuente: Registro de solicitudes GVAGIP

# 1. Perfil del solicitante de información

1.8 Tamaño del municipio del solicitante de información  
Base (n=322):



1.9 Origen de las solicitudes de información en la Comunidad Valenciana

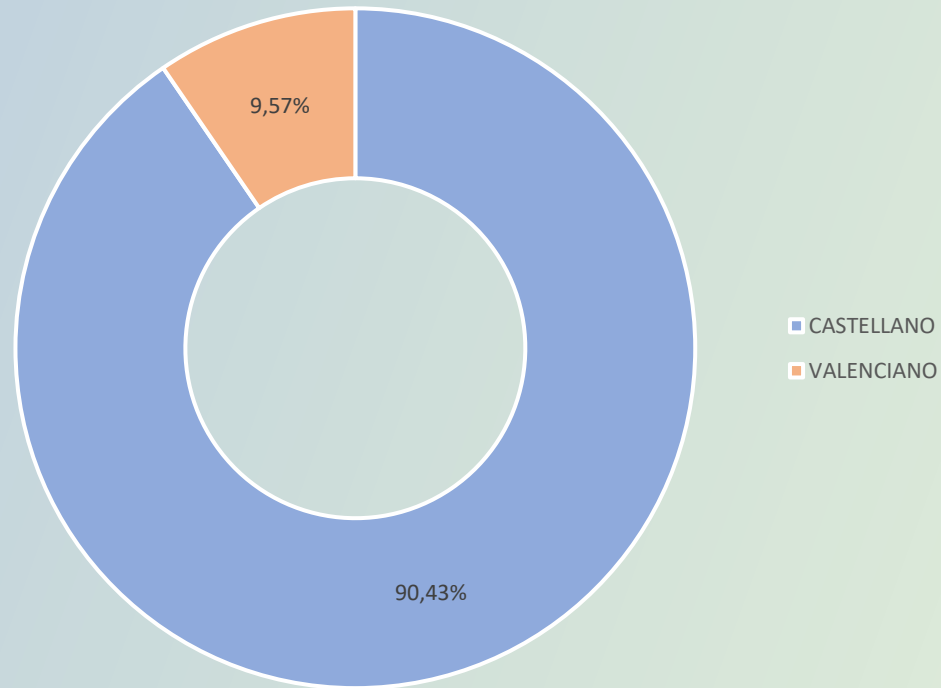




# 1. Perfil del solicitante de información

## 1.10 Lengua de redacción de las solicitudes

Base (n=322):



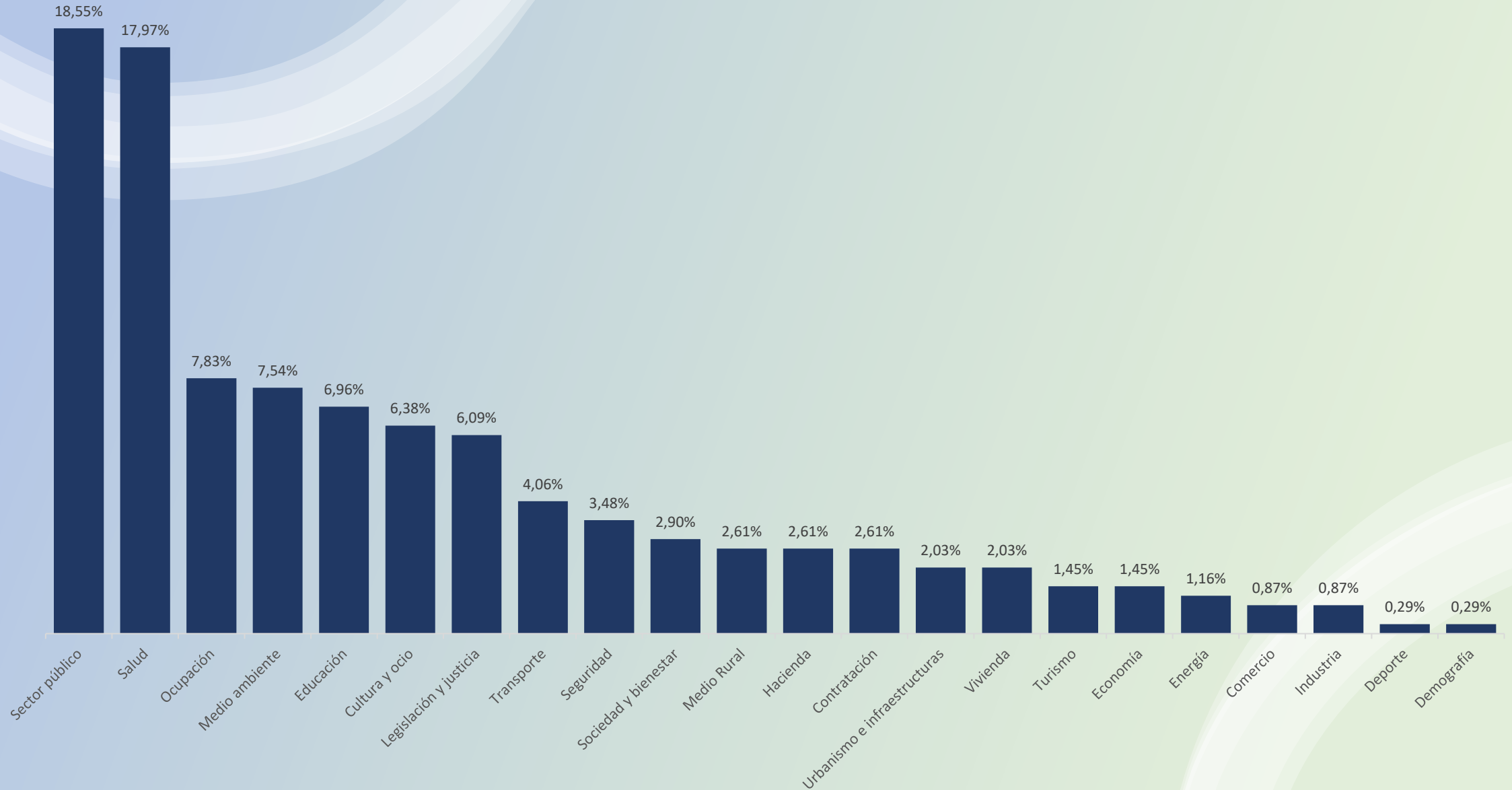
Base (n=344): Total de solicitudes de información del primer semestre de 2023; Fuente: Registro de solicitudes GVAGIP

A top-down view of a circular library with a central white circle containing text. The library is filled with books on shelves, organized into sections. The text in the center is '2. TEMÁTICAS DE LAS SOLICITUDES DE INFORMACIÓN'. The books are arranged in a circular pattern, with the central circle being white and the surrounding shelves being yellow. The books are of various colors and sizes, and some have labels on their spines. The overall scene is a dense collection of books, representing a vast amount of information.

## 2. TEMÁTICAS DE LAS SOLICITUDES DE INFORMACIÓN

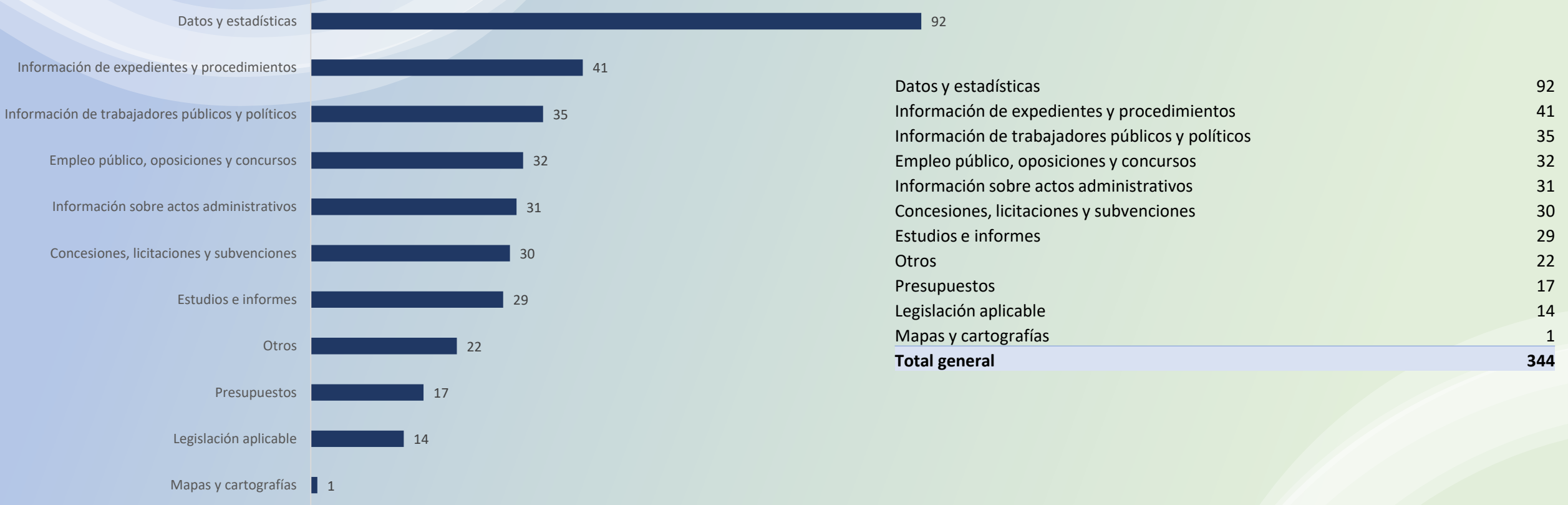
# 2. Temáticas de las solicitudes de información

## 2.1 Temática de la información solicitada (base n=344)



# 2. Temáticas de las solicitudes de información

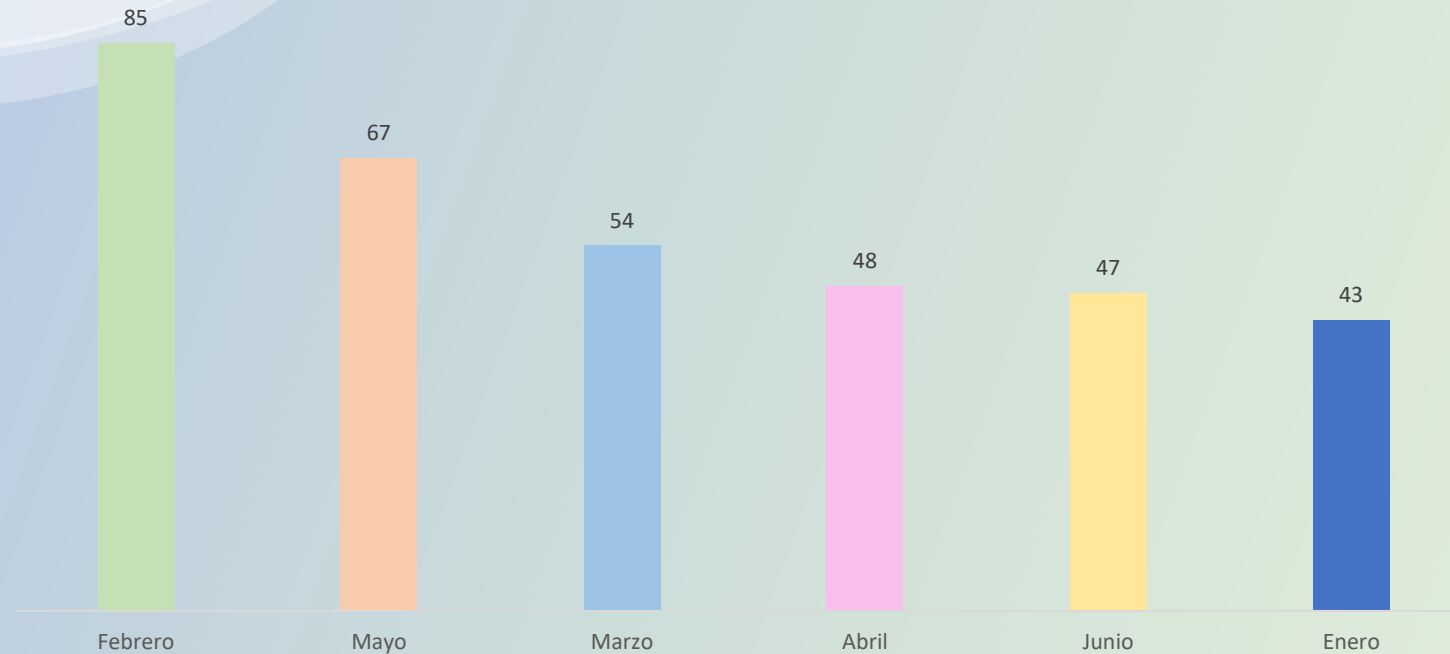
## 2.2 Tipología de la información solicitada



Base (n=344): Total de solicitudes de información del primer semestre de 2023; Fuente: Registro de solicitudes GVAGIP

# 2. Temáticas de las solicitudes de información

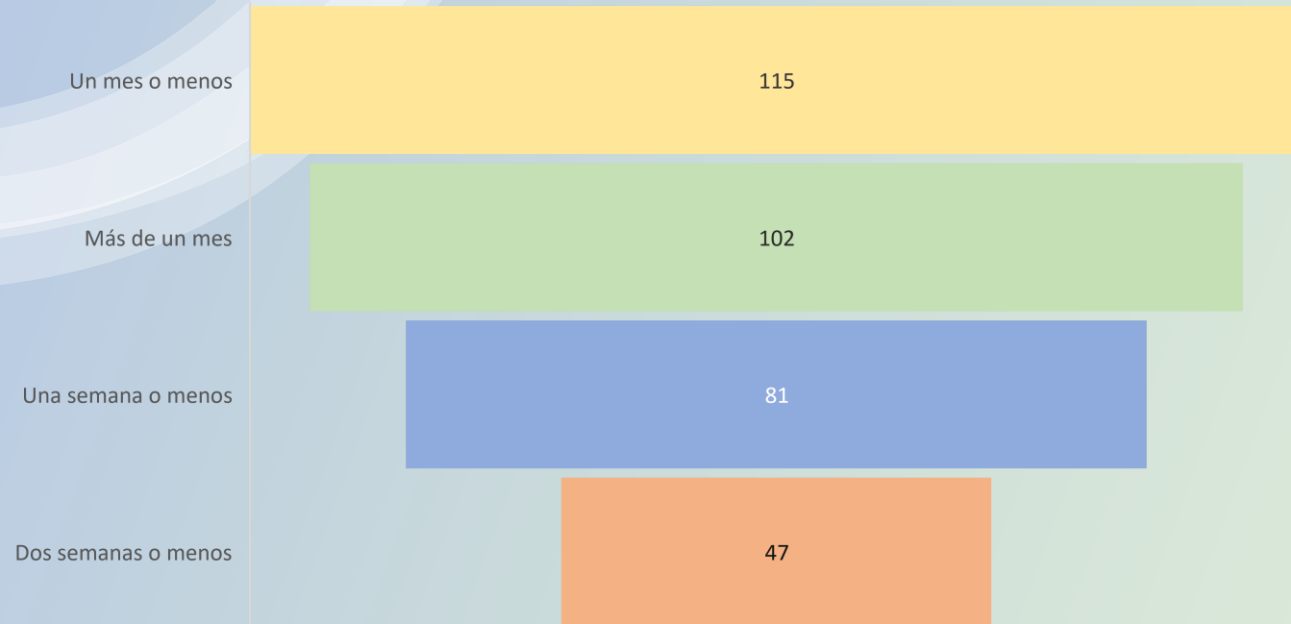
## 2.3 Mes en el que se solicitó la información.



Base (n=344): Total de solicitudes de información del primer semestre de 2023; Fuente: Registro de solicitudes GVAGIP

# 2. Temáticas de las solicitudes de información

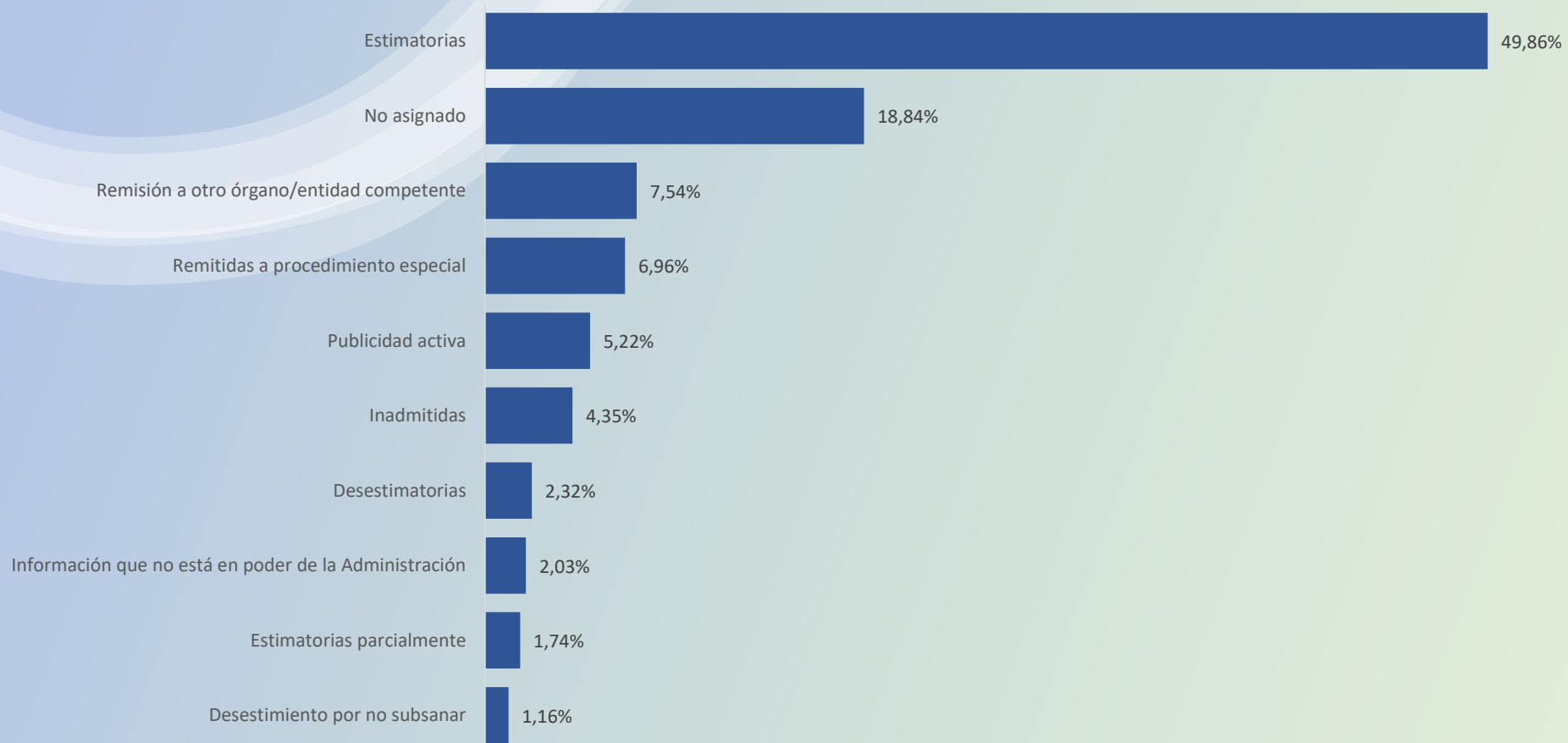
## 2.4 Cuanto tiempo tardó en resolver la Administración



Tiempo en resolver	Cuenta	Porcentaje
Un mes o menos	115	33,33%
Más de un mes	102	29,57%
Una semana o menos	81	23,48%
Dos semanas o menos	47	13,62%

# 2. Temáticas de las solicitudes de información

## 2.5 Sentido de la resolución

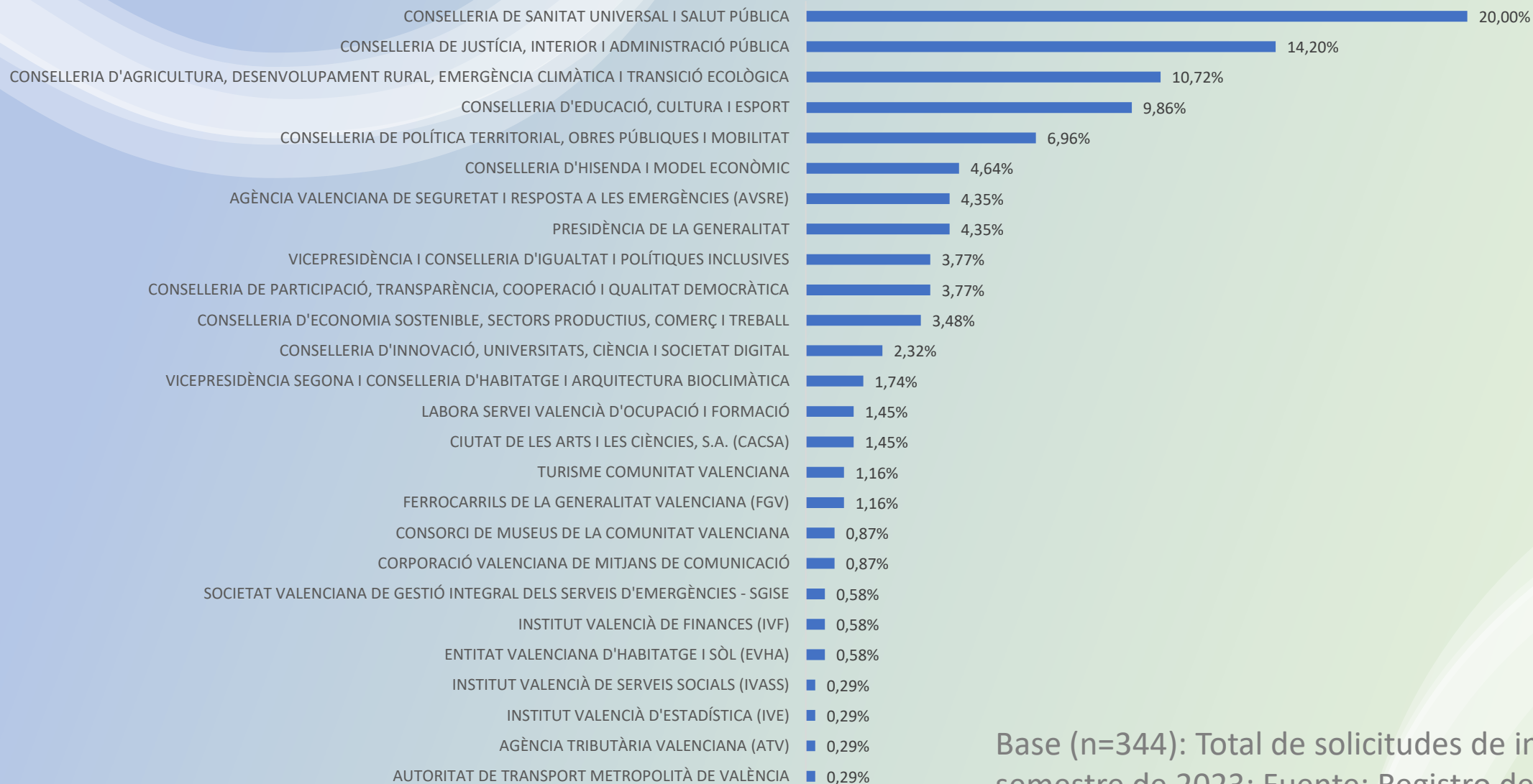


	Desestimación por no subsanar	Estimatorias parcialmente	Información que no está en poder de la Administración	Desestimatorias	Inadmitidas	Publicidad activa	Remitidas a procedimiento especial	Remisión a otro órgano/entidad competente	No asignado	Estimatorias
■ Total	1,16%	1,74%	2,03%	2,32%	4,35%	5,22%	6,96%	7,54%	18,84%	49,86%

Base (n=344): Total de solicitudes de información del primer semestre de 2023; Fuente: Registro de solicitudes GVAGIP

# 2. Temáticas de las solicitudes de información

## 2.6 Departamento al que se dirige la solicitud



Base (n=344): Total de solicitudes de información del primer semestre de 2023; Fuente: Registro de solicitudes GVAGIP





3.DATOS  
CRUZADOS

# 3. Datos cruzados

Base (n=344): Total de solicitudes de información del primer semestre de 2023; Fuente: Registro de solicitudes GVAGIP

## 3.1 Temática de la información solicitada y género del solicitante

Temática de la información solicitada	Género de la persona solicitante		
	Hombre	Mujer	Total general
Comercio	0,58%	0,29%	0,87%
Contratación	1,74%	0,87%	2,61%
Cultura y ocio	5,80%	0,58%	6,38%
Demografía	0,29%	0,00%	0,29%
Deporte	0,29%	0,00%	0,29%
Economía	0,29%	1,16%	1,45%
Educación	4,06%	2,90%	6,96%
Energía	1,16%	0,00%	1,16%
Hacienda	2,90%	0,58%	3,48%
Legislación y justicia	4,06%	2,03%	6,09%
Medio ambiente	4,64%	2,90%	7,54%
Medio Rural	2,61%	0,00%	2,61%
Ocupación	4,93%	2,90%	7,83%
Salud	8,12%	9,86%	17,97%
Sector Público	14,49%	4,06%	18,55%
Seguridad	3,19%	0,29%	3,48%
Sociedad y bienestar	0,87%	2,03%	2,90%
Transporte	3,48%	0,58%	4,06%
Turismo	0,87%	0,58%	1,45%
Urbanismo e infraestructuras	1,74%	0,29%	2,03%
Vivienda	1,45%	0,58%	2,03%
<b>Total general</b>	<b>67,54%</b>	<b>32,46%</b>	<b>100,00%</b>

# 3. Datos cruzados

## 3.2 Temática de la información solicitada y población

Base (n=344): Total de solicitudes de información del primer semestre de 2023; Fuente: Registro de solicitudes GVAGIP

Temática	Más de 50.000	Menos de 50.000	Total general
Comercio	0,87%	0,00%	0,87%
Contratación	1,45%	1,16%	2,62%
Cultura y ocio	3,49%	2,91%	6,40%
Demografía	0,29%	0,00%	0,29%
Deporte	0,29%	0,00%	0,29%
Economía	0,58%	0,87%	1,45%
Educación	4,65%	2,03%	6,69%
Energía	0,58%	0,58%	1,16%
Hacienda	2,62%	0,87%	3,49%
Legislación y justicia	3,49%	2,62%	6,10%
Medio ambiente	4,94%	2,62%	7,56%
Medio Rural	0,87%	1,74%	2,62%
Ocupación	5,23%	2,62%	7,85%
Salud	13,08%	4,94%	18,02%
Sector Público	15,70%	2,91%	18,60%
Seguridad	1,74%	1,74%	3,49%
Sociedad y bienestar	2,33%	0,58%	2,91%
Transporte	2,62%	1,45%	4,07%
Turismo	1,16%	0,29%	1,45%
Urbanismo e infraestructuras	0,58%	1,45%	2,03%
Vivienda	1,74%	0,29%	2,03%
<b>Total general</b>	<b>68,31%</b>	<b>31,69%</b>	<b>100,00%</b>

# 3. Datos cruzados

## 3.2 Temática de la información solicitada y población

Base (n=344): Total de solicitudes de información del primer semestre de 2023; Fuente: Registro de solicitudes GVAGIP

Temática	Más de 50.000	Menos de 50.000	Total general
Comercio	0,87%	0,00%	0,87%
Contratación	1,45%	1,16%	2,62%
Cultura y ocio	3,49%	2,91%	6,40%
Demografía	0,29%	0,00%	0,29%
Deporte	0,29%	0,00%	0,29%
Economía	0,58%	0,87%	1,45%
Educación	4,65%	2,03%	6,69%
Energía	0,58%	0,58%	1,16%
Hacienda	2,62%	0,87%	3,49%
Legislación y justicia	3,49%	2,62%	6,10%
Medio ambiente	4,94%	2,62%	7,56%
Medio Rural	0,87%	1,74%	2,62%
Ocupación	5,23%	2,62%	7,85%
Salud	13,08%	4,94%	18,02%
Sector Público	15,70%	2,91%	18,60%
Seguridad	1,74%	1,74%	3,49%
Sociedad y bienestar	2,33%	0,58%	2,91%
Transporte	2,62%	1,45%	4,07%
Turismo	1,16%	0,29%	1,45%
Urbanismo e infraestructuras	0,58%	1,45%	2,03%
Vivienda	1,74%	0,29%	2,03%
<b>Total general</b>	<b>68,31%</b>	<b>31,69%</b>	<b>100,00%</b>

# 3. Datos cruzados

## 3.3 Temática de la información solicitada y promedio de tiempo de respuesta

<b>Tema</b>	<b>Media de plazo notificación resolución/días</b>
Comercio	11
Contratación	17
Cultura y ocio	28
Demografía	29
Deporte	-
Economía	36
Educación	21
Energía	17
Hacienda	21
Legislación y justicia	12
Medio ambiente	9
Medio Rural	24
Ocupación	17
Salud	18
Sector Público	22
Seguridad	23
Sociedad y bienestar	30
Transporte	17,5
Turismo	42
Urbanismo e infraestructuras	12
Vivienda	21
<b>Total general</b>	<b>21</b>

Base (n=344): Total de solicitudes de información del primer semestre de 2023; Fuente: Registro de solicitudes GVAGIP

# 3. Datos cruzados

## 3.3 Temática de la información solicitada y sentido de la resolución

TEMA	Desestimatoria	Desistimiento por no subsanar	Estimatoria	Estimatoria parcial	Inadmitida	Información no está en poder de la Administración	No asignada	Publicidad activa	Remisión a entidad o administración competente	Remisión a procedimiento especial	Total general
Comercio			2	1							3
Contratación			6				2		1		9
Cultura y ocio	1		13				6	2			22
Demografía								1			1
Deporte							1				1
Economía			2				2	1			5
Educación	1		18			1	4				24
Energía							2	1		1	4
Hacienda	1		6		2		1		1	1	12
Legislación y justicia			15		1	1	1	2	1		21
Medio ambiente			7			1	8		1	9	26
Medio Rural			8				1				9
Ocupación	1		14	3	1	1	4			2	27
Salud	2	3	31		8		8	1	2	7	62
Sector Público	1		22	1	1	1	10	8	19	1	64
Seguridad	1		5		1	2	2		1		12
Sociedad y bienestar			7				1	2			10
Transporte			7	1	1		3			2	14
Turismo			3				2				5
Urbanismo e infraestructuras		1	2				3			1	7
Vivienda			3				4				7
<b>Total general</b>	<b>8</b>	<b>4</b>	<b>171</b>	<b>6</b>	<b>15</b>	<b>7</b>	<b>65</b>	<b>18</b>	<b>26</b>	<b>24</b>	<b>344</b>

Base (n=344): Total de solicitudes de información del primer semestre de 2023;  
Fuente: Registro de solicitudes GVAGIP