

Seguimiento de las solicitudes de información pública.

**Informe del segundo semestre de
2021.**



**GENERALITAT
VALENCIANA**

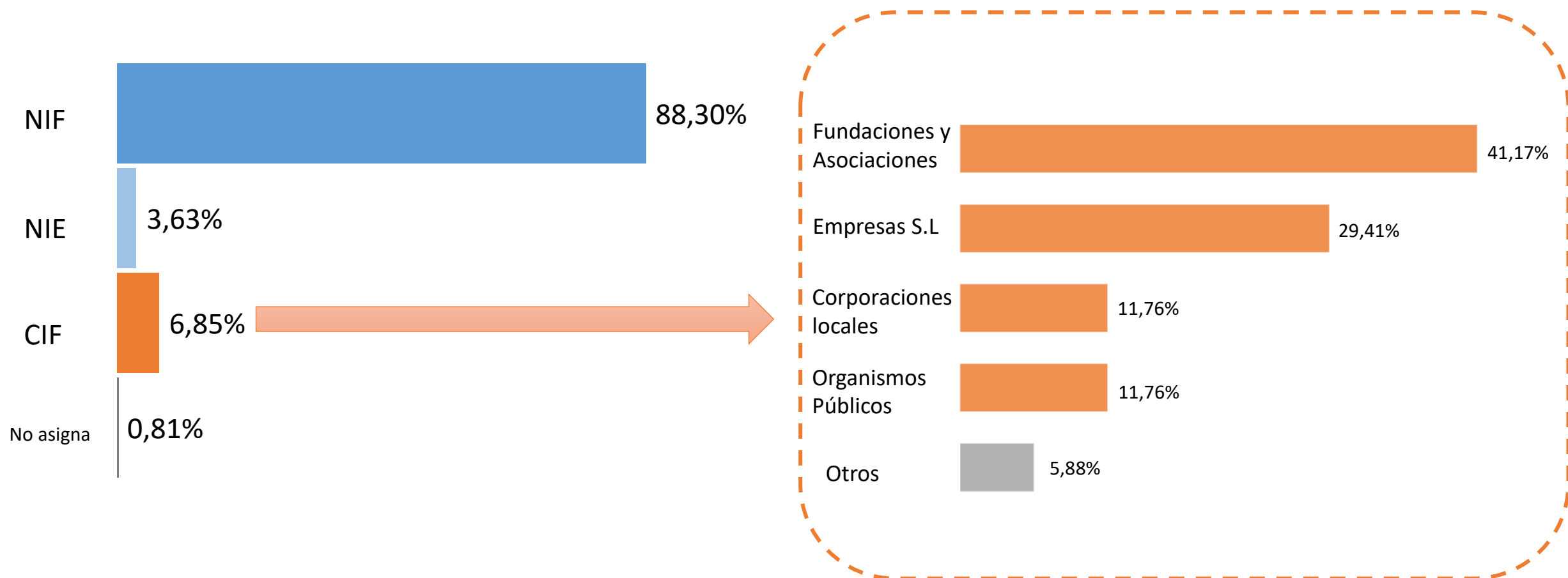
**Conselleria de Participación,
Transparencia, Cooperación
y Calidad Democrática**

1. PERFIL DEL SOLICITANTE DE INFORMACIÓN



1. Perfil del solicitante de información

1.1 Distribución por tipo de documento aportado



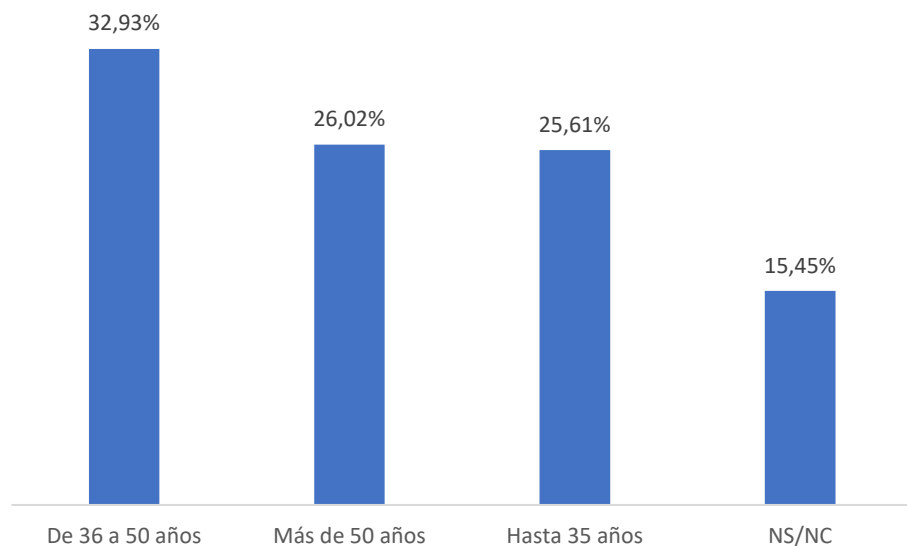
Base (n=248): Total de solicitudes de información del segundo semestre de 2021;

Fuente: Registro de solicitudes GVAGIP

1. Perfil del solicitante de información

1.2 Grupos de edad de los solicitantes de información

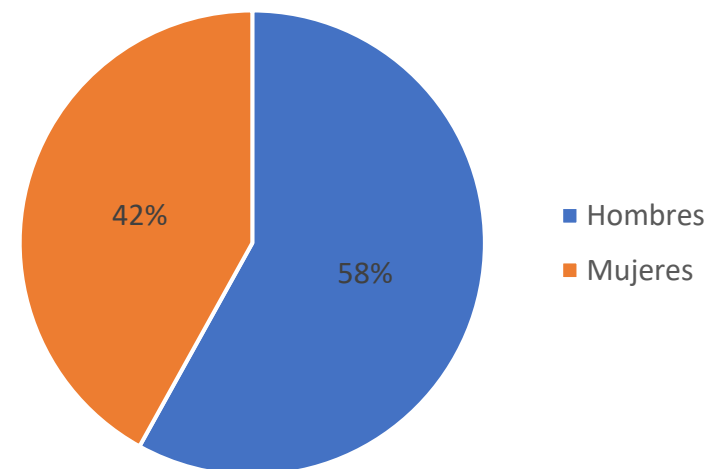
Base (n=248):



Media: 42 años

1.3 Género de la persona solicitante

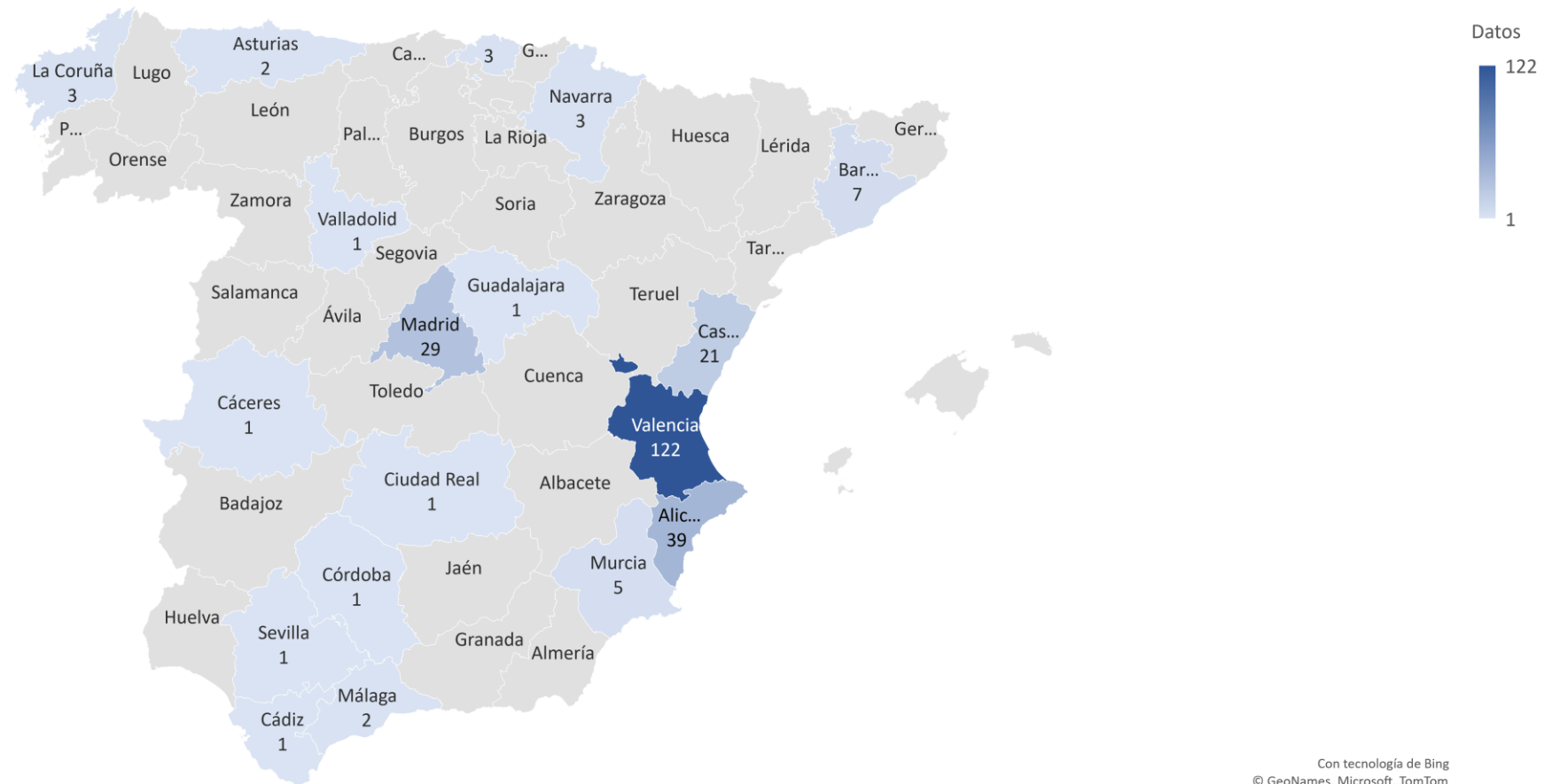
Base (n=246):



Base (n=248): Total de solicitudes de información del segundo semestre de 2021; Fuente: Registro de solicitudes GVAGIP

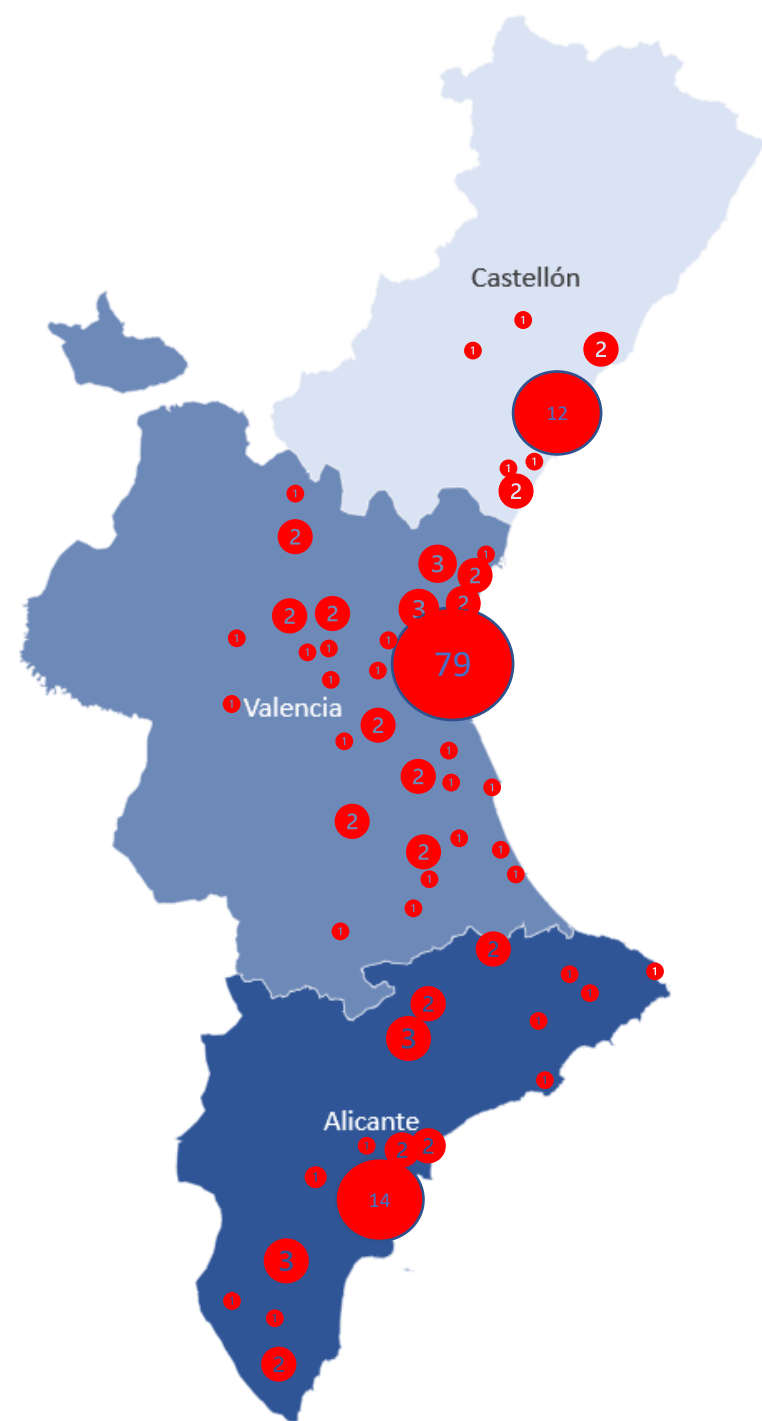
1. Perfil del solicitante de información

1.4 Provincias solicitantes de información. Base (n=248):



1.5 Municipios de la Comunidad Valenciana solicitantes de información

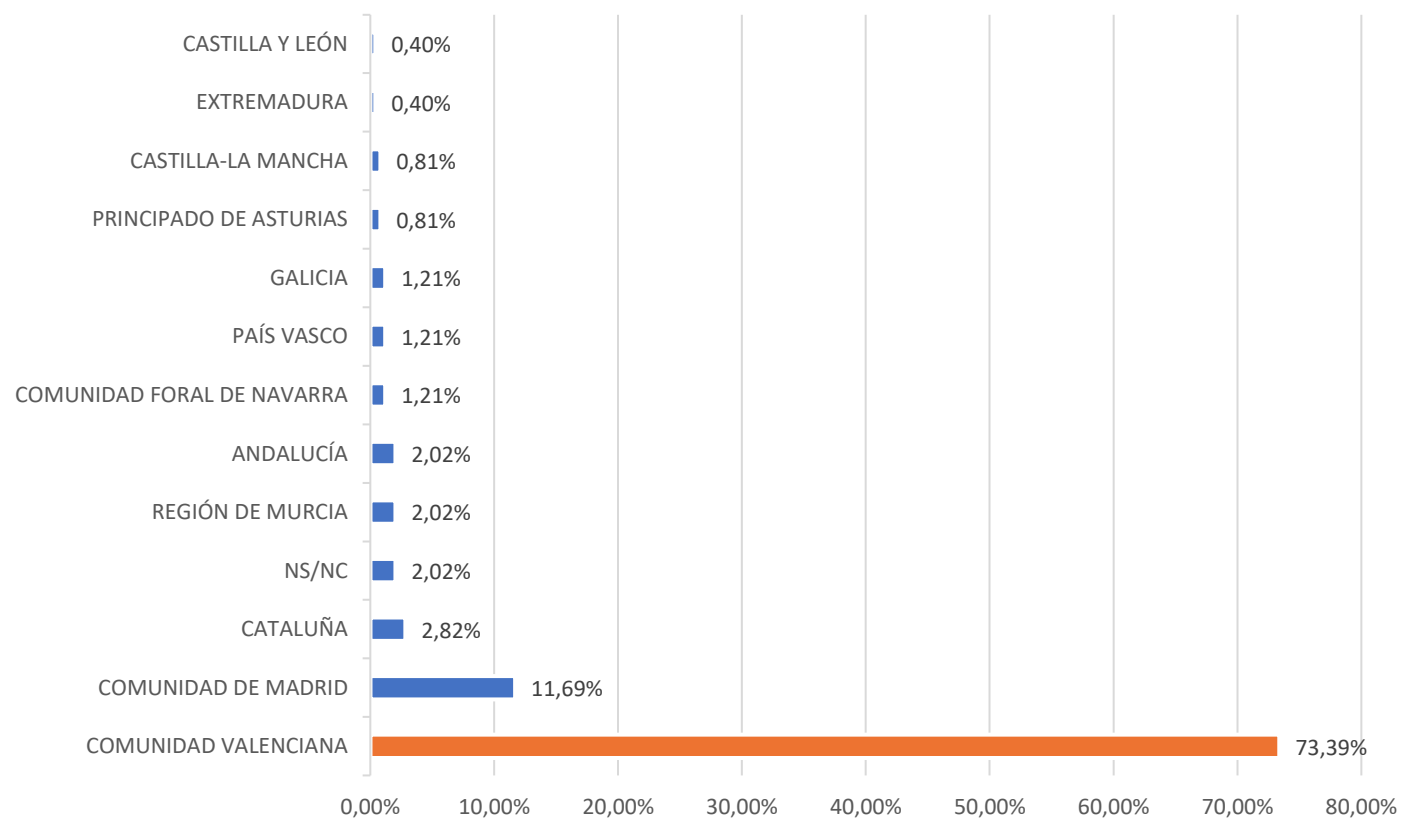
València	79	Guadalajara	1
Madrid	28	Pedralba	1
Alacant/Alicante	14	Bolulla	1
Castelló de la Plana	12	Pobla del Duc, la	1
Barcelona	5	Almassora	1
Sense municipi	5	Rota	1
Elx/Elche	3	Benaguasil	1
Rafelbunyol	3	Sant Vicent del Raspeig	1
Torre-Pacheco	3	Vila-real	1
Alcoi/Alcoy	3	Tavernes de la Valldigna	1
Burjassot	3	Xàbia/Jávea	1
Leioa	2	Parcent	1
Bétera	2	Cáceres	1
Vall de Gallinera, la	2	Piles	1
Borriana/Burriana	2	Callosa de Segura	1
Barxeta	2	Benidorm	1
Mutxamel	2	Cangas de Onís	1
Benicàssim/Benicassim	2	Puertollano	1
Nàquera/Náquera	2	Nava	1
Murcia	2	Riola	1
Pamplona/Iruña	2	Navàs	1
Almoradí	2	Rozas de Madrid, Las	1
Oleiros	2	Noia	1
Carcaixent	2	Córdoba	1
Pobla de Vallbona, la	2	Novelda	1
Sant Joan d'Alacant	2	Santa Coloma de Cervelló	1
Algemesí	2	Aldaia	1
Alboraia/Alboraya	2	Sollana	1
Torremolinos	2	Olleria, l'	1
Torrent	2	Eliana, l'	1
Cocentaina	2	Orihuela	1
Albalat dels Sorells	2	Figueroles	1
Sagunt/Sagunto	1	Carmona	1
Pobla de Tornos, la	1	Tudela	1
Alcàsser	1	Loriguilla	1
Gandia	1	Valladolid	1
Benissa	1	Macastre	1
Gorliz	1	Viver	1
Cullera	1	Aielo de Malferit	1
		Albalat de la Ribera	1
		Manises	1



1. Perfil del solicitante de información

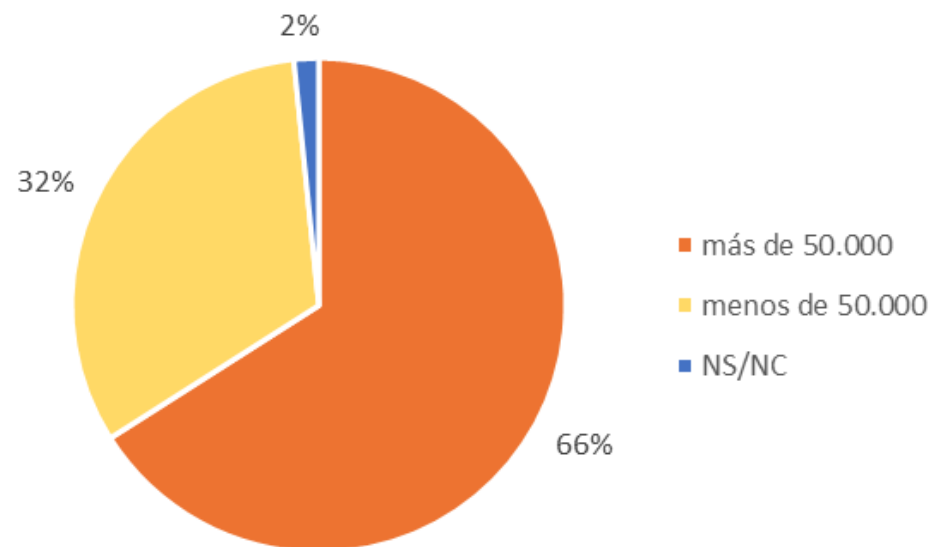
1.6 Comunidades autónomas solicitantes de información.

Base (n=248):

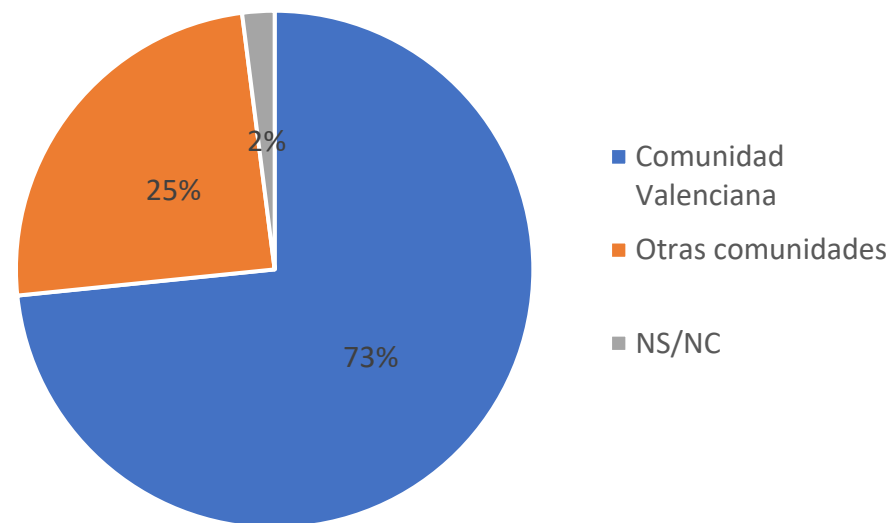


1. Perfil del solicitante de información

1.7 Tamaño del municipio del solicitante de información
Base (n=248):



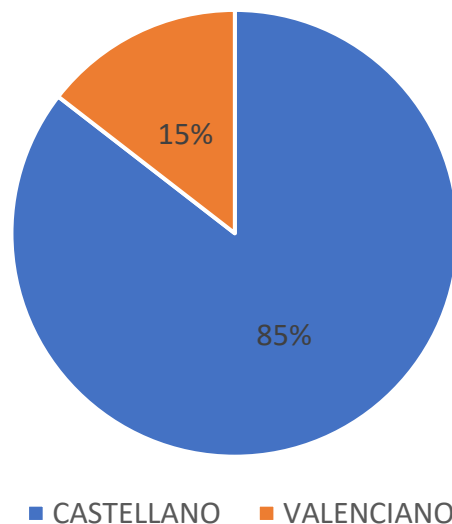
1.8 Origen de las solicitudes de información
Base (n=248):



1. Perfil del solicitante de información

1.9 Lengua de redacción de las solicitudes

Base (n=248):

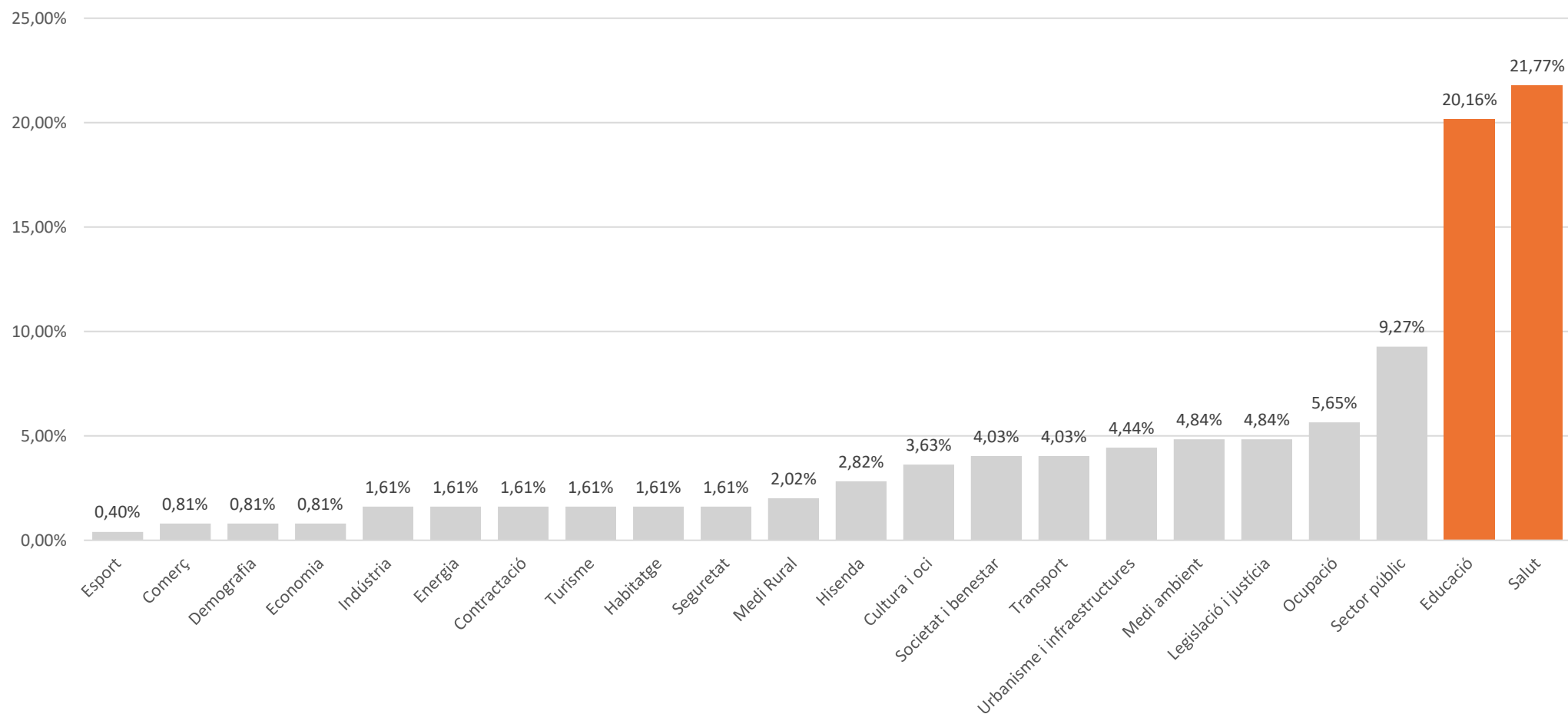


2. TEMÁTICAS DE LAS SOLICITUDES DE INFORMACIÓN

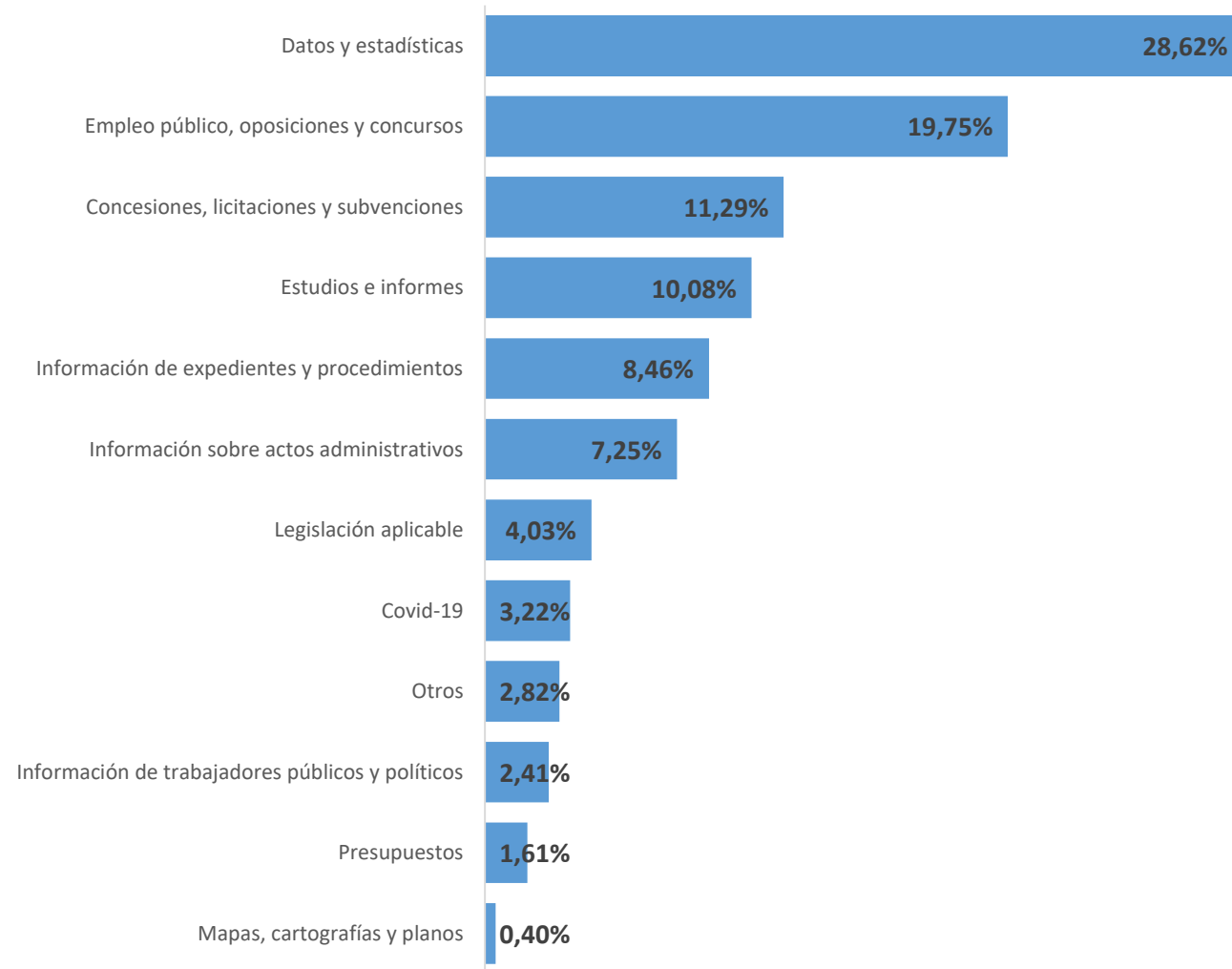


2. Temáticas de las solicitudes de información

2.1 Temática de la información solicitada



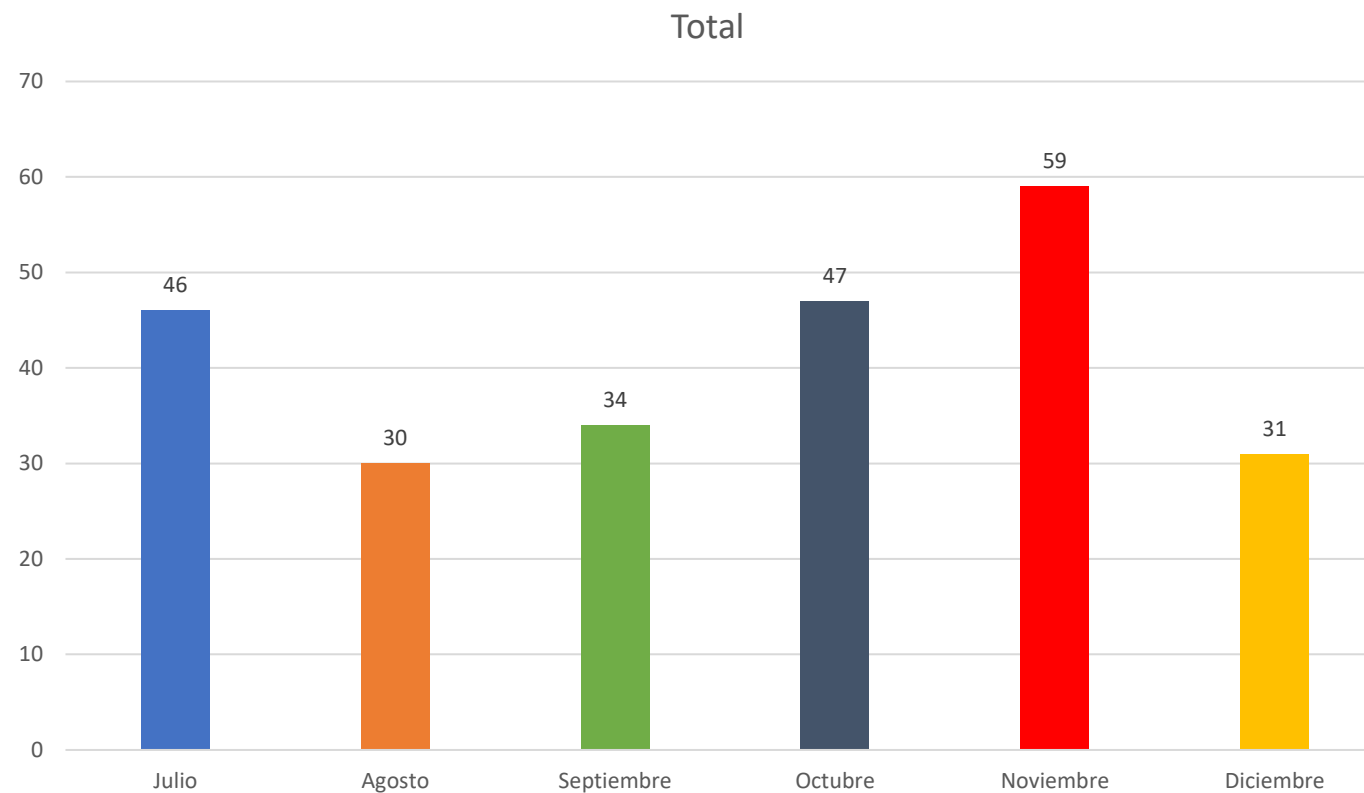
2.2 Tipología de la información solicitada



Datos y estadísticas	71
Empleo público, oposiciones y concursos	49
Concesiones, licitaciones y subvenciones	28
Estudios e informes	25
Información de expedientes y procedimientos	21
Información sobre actos administrativos	18
Legislación aplicable	10
Covid-19	8
Otros	7
Información de trabajadores públicos y políticos	6
Presupuestos	4
Mapas, cartografías y planos	1
Total general	248

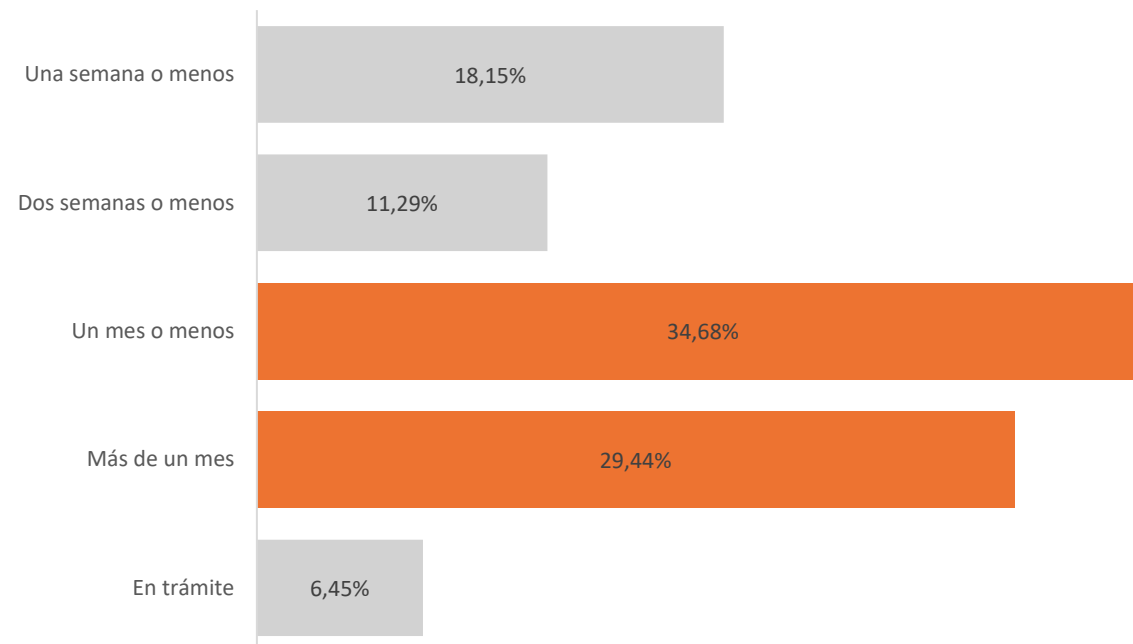
2. Temáticas de las solicitudes de información

2.3 Mes en el que se solicitó la información. Base (n=248):



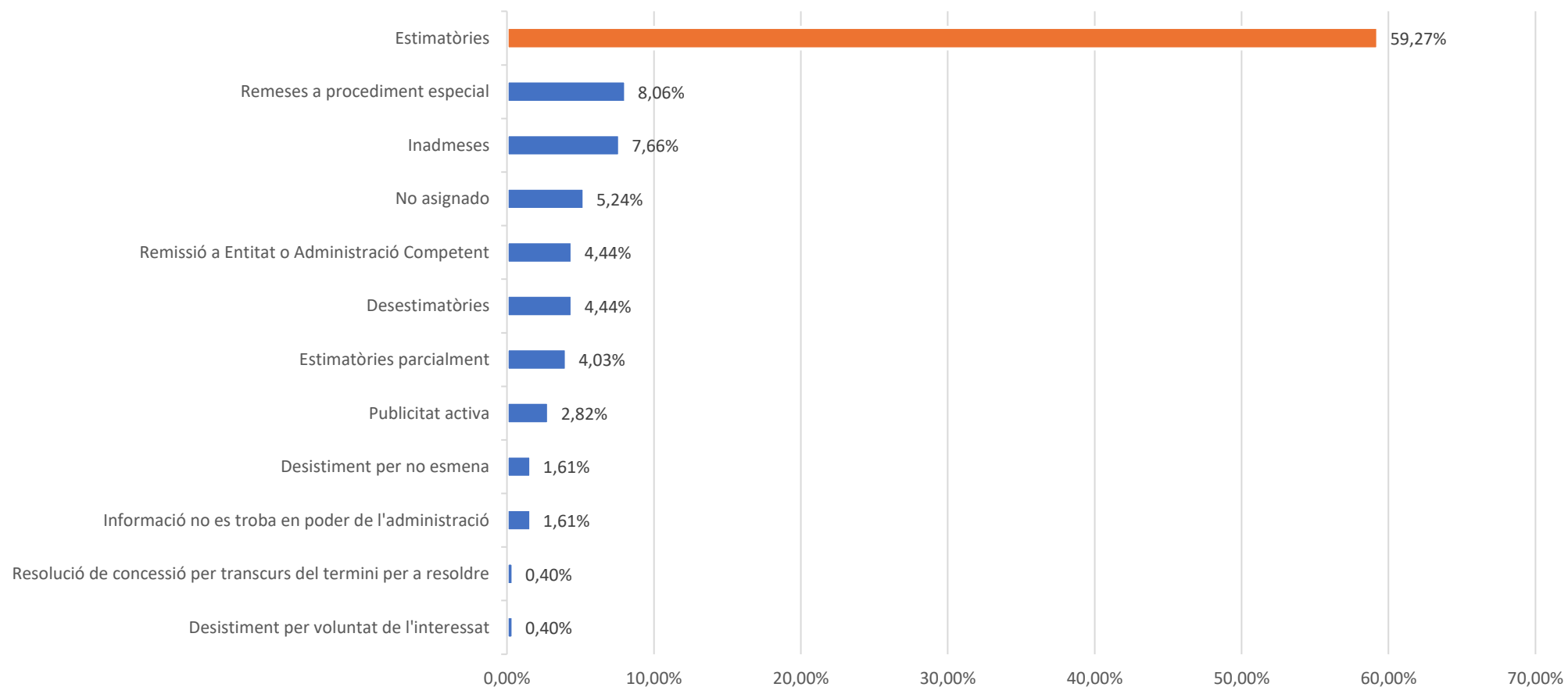
2. Temáticas de las solicitudes de información

2.4 Cuánto tiempo tardó en resolver la AP. Base (n=248):



2. Temàtiques de las sol·licitudes de informació

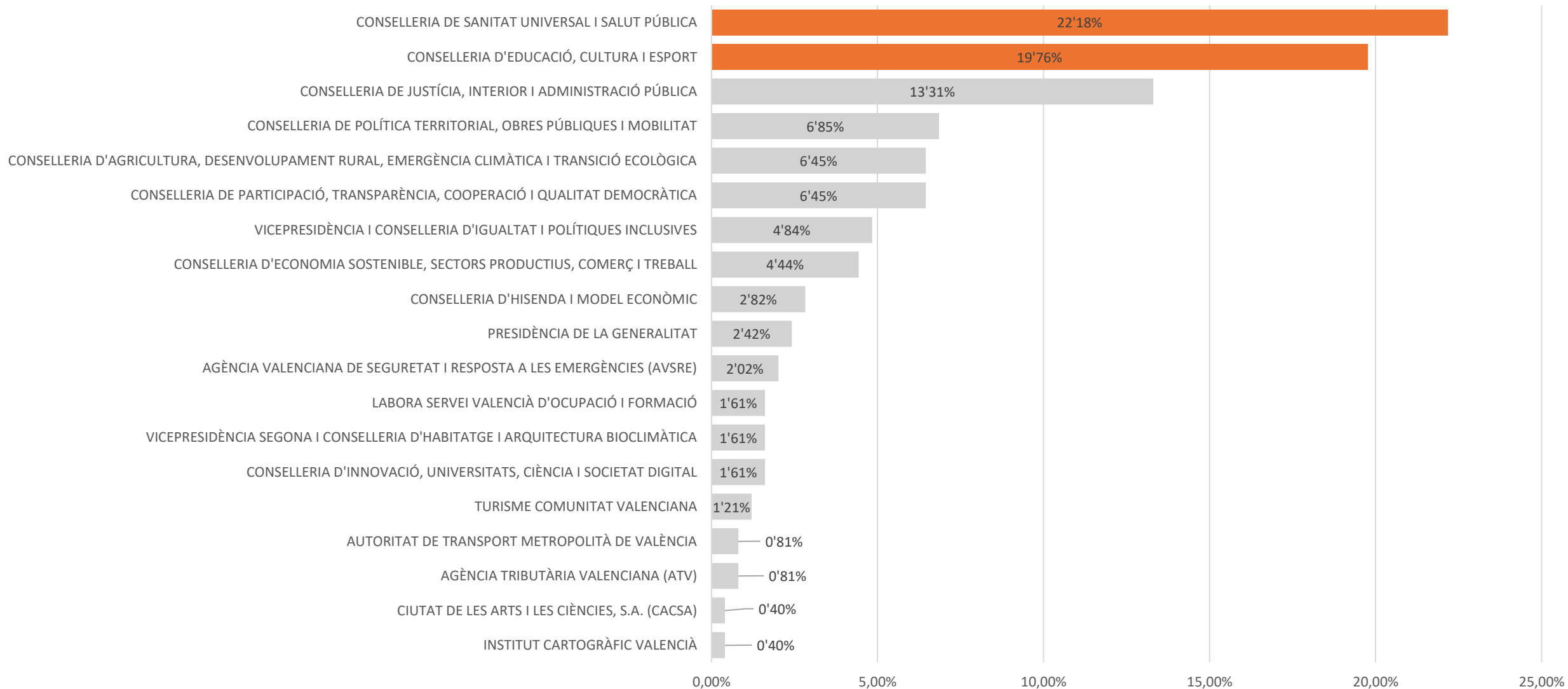
2.5 Sentido de la resolució. Base (n=248):



2. Temàtiques de las solicitudes de información

2.6 Departamento al que se dirige la solicitud Base (n=248):

DEPARTAMENT AL QUAL ES DIRIGEIXEN ELS SOL·LICITANTS



2. Temáticas de la solicitudes de información

Cada solicitante indica cual es la temática de la información solicitada. De las 23 temáticas a elegir los solicitantes han elegido 22 durante este semestre. Salud (21,77%), educación (20,16%) y sector público (9,27%) son las temáticas más frecuentes.

La media de resolución de las solicitudes de información son 27,5 días. Más de un cuarto de las solicitudes (29,44%) superan el mes que se asigna como plazo para la respuesta (se contempla un segundo mes adicional cuando la complejidad de la información lo requiere). Un 18,15% de las solicitudes se resuelven en una semana o menos.

Más de la mitad de las solicitudes de información se resolvieron como estimatorias (59,27%). Un 4% fueron estimatorias parcialmente. Entre las solicitudes no estimadas (36,7), las causas más frecuentes son la remisión a procedimiento especial (8%), la inadmisión (7,6%) o que se remita a la Entidad o Administración competente (4,4%)

Las solicitudes estimadas tardaron 26 días en resolverse, un periodo inferior al máximo que se marca por ley. De media se resolvieron 41,3 solicitudes de información pública al mes.

3. Datos cruzados



3. Datos cruzados

3.1 Temática de la información solicitada y mes de registro

Temática de la información solicitada	Julio	Agosto	Septiembre	Octubre	Noviembre	Diciembre	Total general
Comerç	0,41%	0,00%	0,00%	0,41%	0,00%	0,00%	0,81%
Contractació	0,41%	0,41%	0,00%	0,00%	0,41%	0,41%	1,63%
Cultura i oci	0,81%	0,00%	0,41%	0,00%	1,63%	0,81%	3,66%
Demografia	0,00%	0,00%	0,00%	0,41%	0,41%	0,00%	0,81%
Economia	0,00%	0,00%	0,00%	0,81%	0,00%	0,00%	0,81%
Educació	4,47%	1,22%	3,25%	3,25%	5,28%	2,85%	20,33%
Energia	0,41%	0,00%	0,00%	0,00%	0,81%	0,41%	1,63%
Esport	0,00%	0,41%	0,00%	0,00%	0,00%	0,00%	0,41%
Habitatge	0,81%	0,41%	0,00%	0,41%	0,00%	0,00%	1,63%
Hisenda	0,81%	0,41%	1,22%	0,41%	0,00%	0,00%	2,85%
Indústria	0,81%	0,00%	0,41%	0,00%	0,41%	0,00%	1,63%
Legislació i justícia	1,63%	0,41%	0,00%	0,81%	1,63%	0,41%	4,88%
Medi ambient	1,22%	0,81%	0,81%	0,81%	0,81%	0,41%	4,88%
Medi Rural	0,81%	0,81%	0,00%	0,41%	0,00%	0,00%	2,03%
Ocupació	1,22%	0,00%	0,41%	0,81%	3,25%	0,00%	5,69%
Salut	2,03%	3,25%	2,85%	5,28%	3,66%	4,47%	21,54%
Sector públic	0,81%	2,44%	0,41%	2,44%	1,63%	1,63%	9,35%
Seguretat	0,41%	0,00%	0,00%	0,41%	0,41%	0,41%	1,63%
Societat i benestar	0,81%	0,41%	1,22%	0,41%	0,81%	0,41%	4,07%
Transport	0,00%	0,81%	1,22%	0,81%	0,81%	0,41%	4,07%
Turisme	0,00%	0,00%	0,00%	0,41%	0,81%	0,00%	1,22%
Urbanisme i infraestructures	0,41%	0,41%	1,63%	0,81%	1,22%	0,00%	4,47%
Total general	18,29%	12,20%	13,82%	19,11%	23,98%	12,60%	100,00%

3. Datos cruzados

3.2 Temática de la información solicitada y género del solicitante

Temática de la información solicitada	Dona	Home	Total general
Comerç	0,40%	0,40%	0,81%
Contractació	0,00%	1,62%	1,62%
Cultura i oci	1,21%	2,43%	3,64%
Demografia	0,00%	0,81%	0,81%
Economia	0,40%	0,40%	0,81%
Educació	11,34%	8,91%	20,24%
Energia	0,81%	0,81%	1,62%
Esport	0,00%	0,40%	0,40%
Habitatge	0,81%	0,81%	1,62%
Hisenda	1,62%	1,21%	2,83%
Indústria	0,00%	1,62%	1,62%
Legislació i justícia	1,21%	3,64%	4,86%
Medi ambient	2,43%	2,43%	4,86%
Medi Rural	1,21%	0,81%	2,02%
Ocupació	3,64%	2,02%	5,67%
Salut	8,10%	13,77%	21,86%
Sector públic	4,45%	4,86%	9,31%
Seguretat	0,00%	1,62%	1,62%
Societat i benestar	2,83%	1,21%	4,05%
Transport	0,81%	3,24%	4,05%
Turisme	0,00%	1,21%	1,21%
Urbanisme i infraestructures	0,81%	3,64%	4,45%
Total general	42,11%	57,89%	100,00%

3. Datos cruzados

3.3 Temática de la información solicitada y grupos de edad

Temática de la información solicitada	De 36 a 50 años	Hasta 35 años	Más de 50 años	NS/NC	Total general
Comerç	0,41%	0,00%	0,41%	0,00%	0,82%
Contractació	0,00%	1,63%	0,00%	0,00%	1,63%
Cultura i oci	0,00%	1,22%	0,41%	2,04%	3,67%
Demografia	0,00%	0,00%	0,41%	0,41%	0,82%
Economia	0,41%	0,00%	0,41%	0,00%	0,82%
Educació	7,35%	7,35%	3,27%	2,45%	20,41%
Energia	0,00%	0,00%	0,00%	1,63%	1,63%
Esport	0,00%	0,41%	0,00%	0,00%	0,41%
Habitatge	0,41%	1,22%	0,00%	0,00%	1,63%
Hisenda	1,22%	0,82%	0,41%	0,41%	2,86%
Indústria	0,41%	0,00%	0,82%	0,41%	1,63%
Legislació i justícia	2,86%	0,00%	2,04%	0,00%	4,90%
Medi ambient	2,45%	1,22%	0,41%	0,82%	4,90%
Medi Rural	0,82%	0,41%	0,00%	0,82%	2,04%
Ocupació	3,27%	0,41%	0,82%	1,22%	5,71%
Salut	4,49%	5,71%	8,57%	3,27%	22,04%
Sector públic	2,45%	1,22%	4,90%	0,41%	8,98%
Seguretat	0,82%	0,41%	0,00%	0,41%	1,63%
Societat i benestar	2,04%	0,00%	2,04%	0,00%	4,08%
Transport	0,82%	2,04%	1,22%	0,00%	4,08%
Turisme	0,82%	0,41%	0,00%	0,00%	1,22%
Urbanisme i infraestructures	1,63%	1,22%	0,00%	1,22%	4,08%
Total general	32,65%	25,71%	26,12%	15,51%	100,00%

3. Datos cruzados

3.4 Temática de la información solicitada y población

Temática de la información solicitada	más de 50.000	menos de 50.000	NS/NC	Total general
Comerç	0,40%	0,40%	0,00%	0,81%
Contractació	1,62%	0,00%	0,00%	1,62%
Cultura i oci	3,24%	0,40%	0,00%	3,64%
Demografia	0,40%	0,40%	0,00%	0,81%
Economia	0,40%	0,40%	0,00%	0,81%
Educació	14,57%	5,26%	0,40%	20,24%
Energia	0,40%	1,21%	0,00%	1,62%
Esport	0,00%	0,40%	0,00%	0,40%
Habitatge	1,62%	0,00%	0,00%	1,62%
Hisenda	2,43%	0,40%	0,00%	2,83%
Indústria	0,81%	0,81%	0,00%	1,62%
Legislació i justícia	3,24%	1,62%	0,00%	4,86%
Medi ambient	1,21%	3,64%	0,00%	4,86%
Medi Rural	1,21%	0,81%	0,00%	2,02%
Ocupació	4,05%	1,62%	0,00%	5,67%
Salut	14,57%	5,67%	1,62%	21,86%
Sector públic	6,07%	3,24%	0,00%	9,31%
Seguretat	0,81%	0,81%	0,00%	1,62%
Societat i benestar	3,24%	0,81%	0,00%	4,05%
Transport	2,83%	1,21%	0,00%	4,05%
Turisme	0,40%	0,81%	0,00%	1,21%
Urbanisme i infraestructures	2,02%	2,43%	0,00%	4,45%
Total general	65,59%	32,39%	2,02%	100,00%

3. Datos cruzados

3.5 Temática de la información solicitada y tiempo en resolver

Temática de la información solicitada	Más de un mes	Un mes o menos	Dos semanas o menos	Una semana o menos	NS/NC	Total general
Comerç	0,00%	0,00%	0,40%	0,40%	0,00%	0,81%
Contractació	0,81%	0,40%	0,00%	0,40%	0,00%	1,62%
Cultura i oci	1,21%	0,81%	0,00%	1,62%	0,00%	3,64%
Demografia	0,40%	0,40%	0,00%	0,00%	0,00%	0,81%
Economia	0,00%	0,40%	0,40%	0,00%	0,00%	0,81%
Educació	6,88%	7,69%	4,05%	1,21%	0,40%	20,24%
Energia	1,62%	0,00%	0,00%	0,00%	0,00%	1,62%
Esport	0,00%	0,40%	0,00%	0,00%	0,00%	0,40%
Habitatge	1,21%	0,40%	0,00%	0,00%	0,00%	1,62%
Hisenda	0,00%	2,02%	0,00%	0,40%	0,40%	2,83%
Indústria	0,40%	0,40%	0,40%	0,40%	0,00%	1,62%
Legislació i justícia	1,21%	2,43%	0,40%	0,81%	0,00%	4,86%
Medi ambient	0,81%	0,40%	0,00%	3,24%	0,40%	4,86%
Medi Rural	0,00%	1,21%	0,40%	0,40%	0,00%	2,02%
Ocupació	0,40%	1,62%	0,81%	2,43%	0,40%	5,67%
Salut	6,48%	6,88%	2,02%	3,24%	3,24%	21,86%
Sector públic	4,05%	2,02%	1,21%	2,02%	0,00%	9,31%
Seguretat	0,00%	0,81%	0,00%	0,00%	0,81%	1,62%
Societat i benestar	0,40%	2,83%	0,81%	0,00%	0,00%	4,05%
Transport	1,62%	1,21%	0,00%	0,81%	0,40%	4,05%
Turisme	0,40%	0,40%	0,00%	0,40%	0,00%	1,21%
Urbanisme i infraestructures	1,62%	2,02%	0,40%	0,00%	0,40%	4,45%
Total general	29,55%	34,82%	11,34%	17,81%	6,48%	100,00%

3. Datos cruzados

3.6 Temática de la información solicitada y origen de las solicitudes

Temática de la información solicitada	Comunidad Valenciana	Otras regiones	NS/NC	Total general
Comerç	0,40%	0,40%	0,00%	0,81%
Contractació	0,40%	1,21%	0,00%	1,62%
Cultura i oci	2,43%	1,21%	0,00%	3,64%
Demografia	0,40%	0,40%	0,00%	0,81%
Economia	0,81%	0,00%	0,00%	0,81%
Educació	14,98%	4,86%	0,40%	20,24%
Energia	0,81%	0,81%	0,00%	1,62%
Esport	0,40%	0,00%	0,00%	0,40%
Habitatge	1,62%	0,00%	0,00%	1,62%
Hisenda	1,21%	1,62%	0,00%	2,83%
Indústria	1,62%	0,00%	0,00%	1,62%
Legislació i justícia	3,64%	1,21%	0,00%	4,86%
Medi ambient	4,45%	0,40%	0,00%	4,86%
Medi Rural	1,21%	0,81%	0,00%	2,02%
Ocupació	4,45%	1,21%	0,00%	5,67%
Salut	12,15%	8,10%	1,62%	21,86%
Sector públic	8,91%	0,40%	0,00%	9,31%
Seguretat	1,62%	0,00%	0,00%	1,62%
Societat i benestar	3,64%	0,40%	0,00%	4,05%
Transport	3,24%	0,81%	0,00%	4,05%
Turisme	0,81%	0,40%	0,00%	1,21%
Urbanisme i infraestructures	4,05%	0,40%	0,00%	4,45%
Total general	73,28%	24,70%	2,02%	100,00%

3. Datos cruzados

3.7 Temática de la información solicitada y sentido de la resolución

Temática de la información solicitada	Desestimàries	Desistiment per no esmena	Desistiment per voluntat de l'interessat	Estimatòries	Estimatòries parcialment	Inadmeses	Informació no es troba en poder de l'administració	NO ASSIGNAT	Publicitat activa	Remeses a procediment especial	Remissió a Entitat o Administració Competent	Resolució de concessió per transkurs del termini per a resoldre	Total general
Comerç	0,00%	0,00%	0,00%	0,81%	0,00%	0,00%	0,00%	0,00%	0,00%	0,00%	0,00%	0,00%	0,81%
Contractació	0,00%	0,00%	0,00%	1,62%	0,00%	0,00%	0,00%	0,00%	0,00%	0,00%	0,00%	0,00%	1,62%
Cultura i oci	0,00%	0,00%	0,00%	2,43%	0,00%	0,40%	0,00%	0,00%	0,00%	0,00%	0,00%	0,81%	3,64%
Demografia	0,00%	0,00%	0,00%	0,40%	0,40%	0,00%	0,00%	0,00%	0,00%	0,00%	0,00%	0,00%	0,81%
Economia	0,00%	0,00%	0,00%	0,00%	0,00%	0,00%	0,00%	0,00%	0,40%	0,40%	0,00%	0,00%	0,81%
Educació	0,40%	0,00%	0,40%	13,36%	0,81%	3,64%	0,81%	0,40%	0,00%	0,00%	0,40%	0,00%	20,24%
Energia	0,40%	0,00%	0,00%	0,40%	0,81%	0,00%	0,00%	0,00%	0,00%	0,00%	0,00%	0,00%	1,62%
Esport	0,00%	0,00%	0,00%	0,40%	0,00%	0,00%	0,00%	0,00%	0,00%	0,00%	0,00%	0,00%	0,40%
Habitatge	0,00%	0,00%	0,00%	1,21%	0,00%	0,00%	0,40%	0,00%	0,00%	0,00%	0,00%	0,00%	1,62%
Hisenda	0,00%	0,00%	0,00%	1,62%	0,00%	0,40%	0,00%	0,40%	0,00%	0,00%	0,00%	0,40%	2,83%
Indústria	0,00%	0,40%	0,00%	0,81%	0,00%	0,00%	0,00%	0,00%	0,00%	0,00%	0,40%	0,00%	1,62%
Legislació i justícia	0,40%	0,00%	0,00%	3,24%	0,00%	0,40%	0,40%	0,00%	0,00%	0,00%	0,40%	0,00%	4,86%
Medi ambient	0,40%	0,00%	0,00%	0,40%	0,81%	0,00%	0,00%	0,40%	0,00%	2,83%	0,00%	0,00%	4,86%
Medi Rural	0,40%	0,00%	0,00%	0,00%	0,00%	0,40%	0,00%	0,00%	0,00%	1,21%	0,00%	0,00%	2,02%
Ocupació	0,00%	0,00%	0,00%	3,64%	0,00%	0,81%	0,00%	0,40%	0,00%	0,81%	0,00%	0,00%	5,67%
Salut	0,40%	1,21%	0,00%	13,77%	0,40%	0,40%	0,00%	2,02%	1,21%	2,02%	0,40%	0,00%	21,86%
Sector públic	0,81%	0,00%	0,00%	6,88%	0,81%	0,40%	0,00%	0,00%	0,40%	0,00%	0,00%	0,00%	9,31%
Seguretat	0,00%	0,00%	0,00%	0,40%	0,00%	0,40%	0,00%	0,81%	0,00%	0,00%	0,00%	0,00%	1,62%
Societat i benestar	0,81%	0,00%	0,00%	2,02%	0,00%	0,40%	0,00%	0,00%	0,81%	0,00%	0,00%	0,00%	4,05%
Transport	0,40%	0,00%	0,00%	2,43%	0,00%	0,00%	0,00%	0,40%	0,00%	0,00%	0,81%	0,00%	4,05%
Turisme	0,00%	0,00%	0,00%	1,21%	0,00%	0,00%	0,00%	0,00%	0,00%	0,00%	0,00%	0,00%	1,21%
Urbanisme i infraestructures	0,00%	0,00%	0,00%	2,02%	0,00%	0,00%	0,00%	0,40%	0,00%	0,00%	1,62%	0,40%	4,45%
Total general	4,45%	1,62%	0,40%	59,11%	4,05%	7,69%	1,62%	5,26%	2,83%	8,10%	4,45%	0,40%	100,00%

