

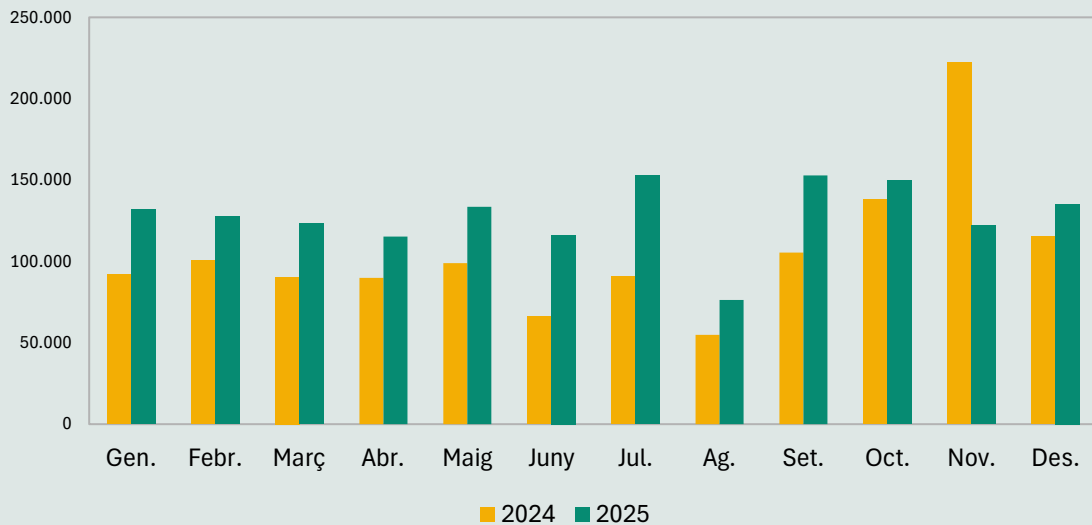
## Anàlisi de l'ús del Portal de Transparència de la Generalitat Valenciana en 2025

Font: Google Analytics

2025 vs. 2024

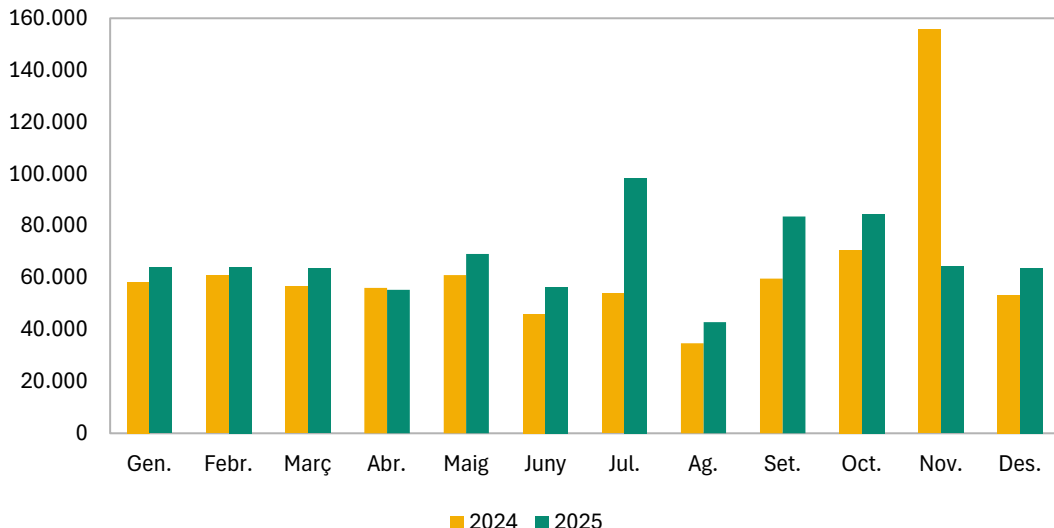
 <b>SESSIONS</b>	<b>1.537.064</b>	1.264.568	<b>+21,55%</b>
 <b>PERSONES USUÀRIES</b>	<b>809.767</b>	766.730	<b>+5,61%</b>
 <b>PÀGINES VISTES</b>	<b>3.328.784</b>	2.880.359	<b>+15,57%</b>

## SESSIONS



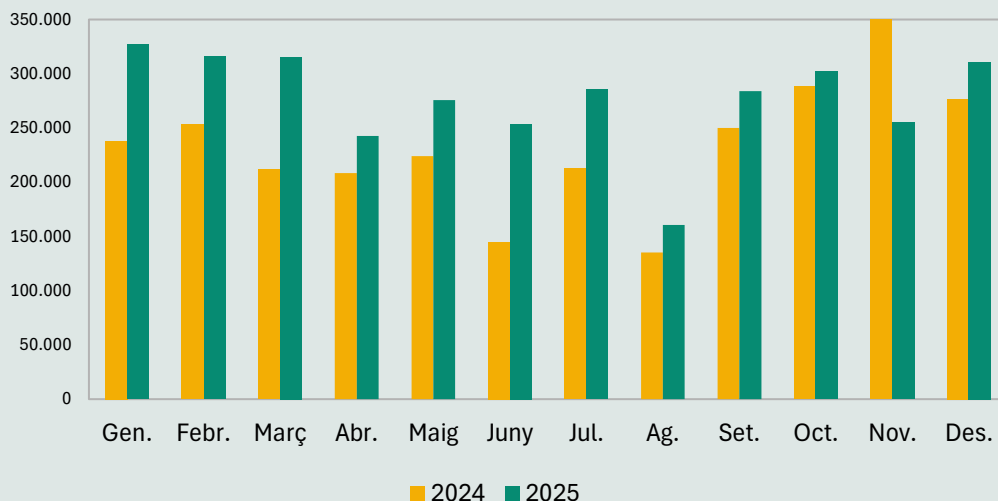
Període de temps en què una persona està activa en el lloc web. De manera predeterminada, si una persona està inactiva durant 30 minuts o més, qualsevol activitat futura que hi realitze s'atribuirà a una sessió nova

## PERSONES USUÀRIES

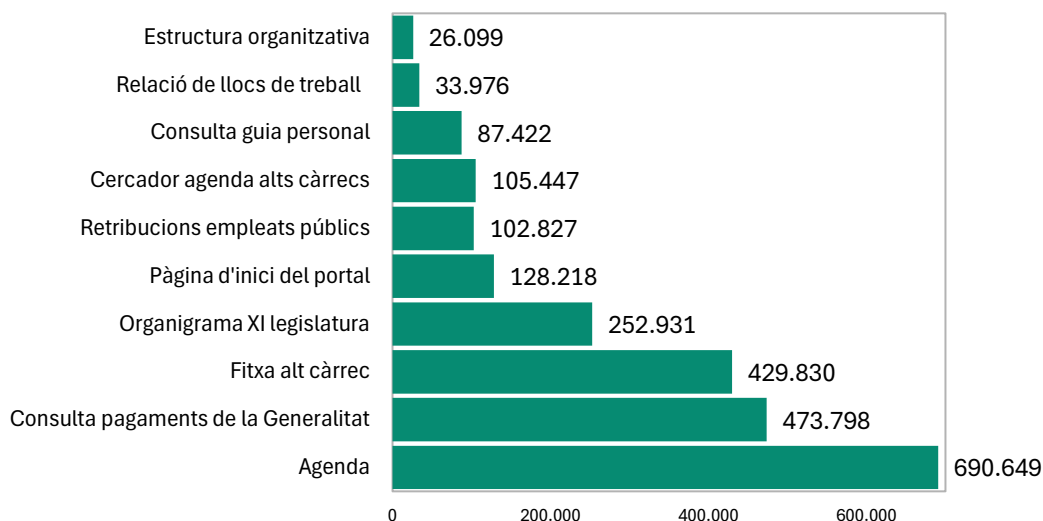


Fa referència a un navegador específic. Una persona que accedeix amb distints navegadors o mètodes d'accés (ordinador, tauleta tàctil i mòbil) es considera una persona usuària diferent

## PÀGINES VISTES



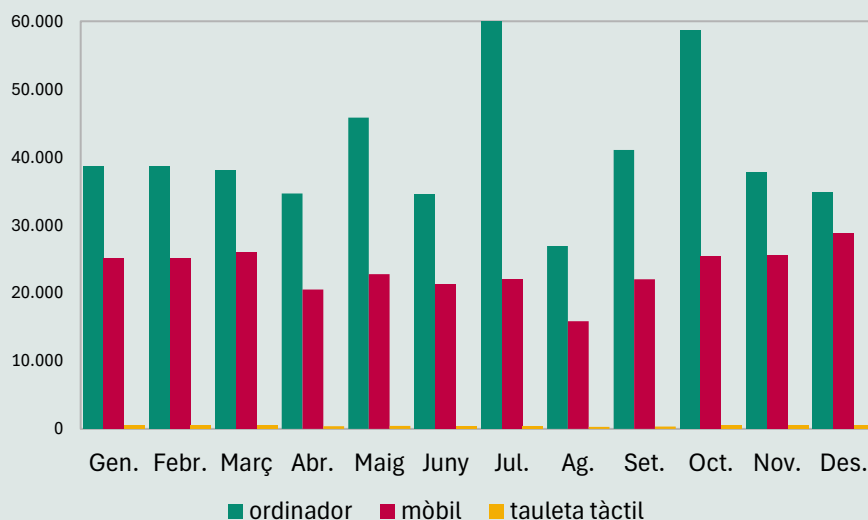
Nombre de vegades que s'han mostrat les nostres pàgines

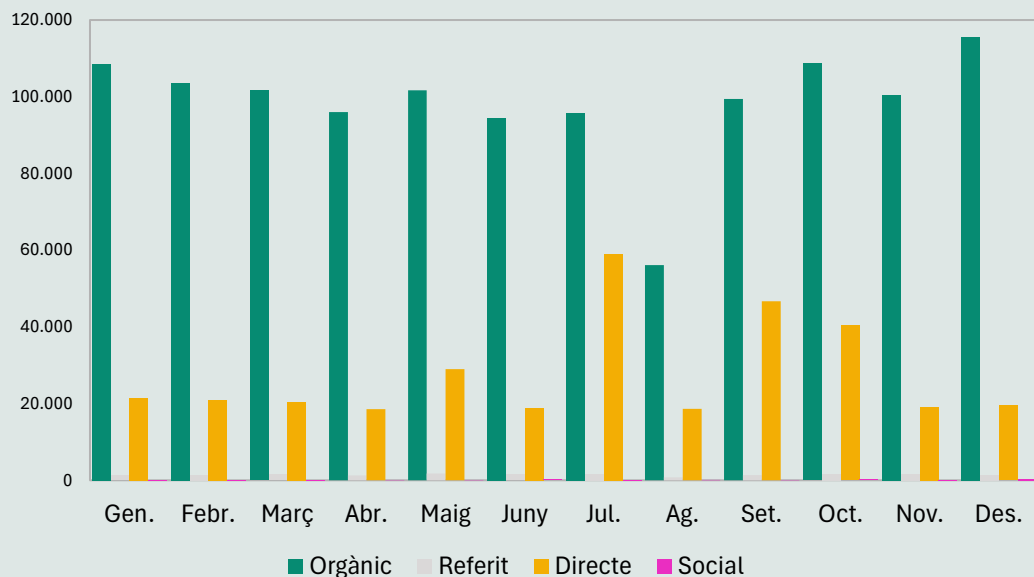


## SECCIONS MÉS VISTES

Nombre de vegades que s'han mostrat les nostres pàgines

## DISPOSITIUS PER PERSONES USUÀRIES



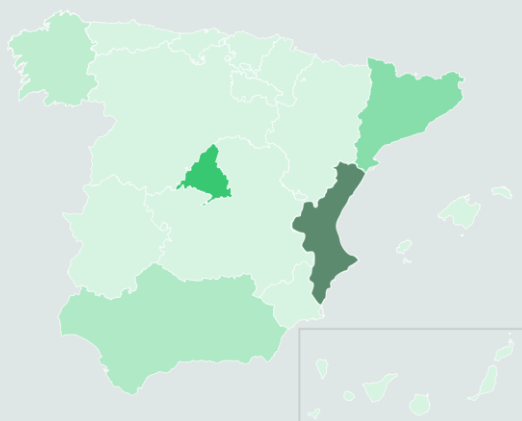
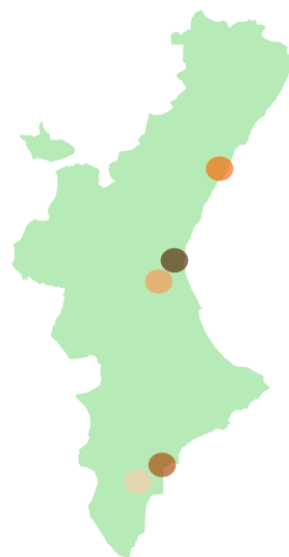


## TRÀNSIT

- **Orgànic** Persones usuàries que arriben a la web a través dels buscadors.
- **Referit** Persones usuàries que arriben a través d'una font o enllaços des d'altres llocs web.
- **Directe** Persones usuàries que arriben en introduir la URL del nostre lloc web.
- **Social** Persones usuàries que rebem a través de les xarxes socials.

### SESSIONS PER CIUTATS DE LA COMUNITAT VALENCIANA

1 <sup>a</sup> València	351.964
2 <sup>a</sup> Alacant	35.368
3 <sup>a</sup> Castelló de la Plana	16.468
4 <sup>a</sup> Elx	13.200
5 <sup>a</sup> Torrent	9.381



### SESSIONS PER COMUNITATS AUTÒNOMES

1 <sup>a</sup> Comunitat Valenciana	592.603
2 <sup>a</sup> Comunitat de Madrid	80.306
3 <sup>a</sup> Catalunya	46.926
4 <sup>a</sup> Andalucia	25.631
5 <sup>a</sup> Galícia	6.656