

## ANALÍTICA WEB

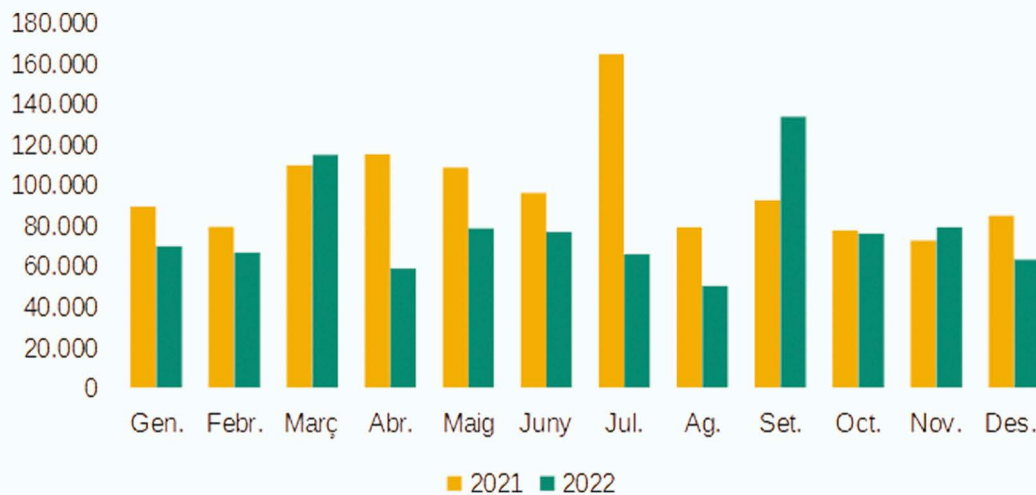
### Anàlisi de l'ús del Portal de Transparència de la Generalitat Valenciana en 2022

Font: Google Analytics

#### 2022 vs. 2021

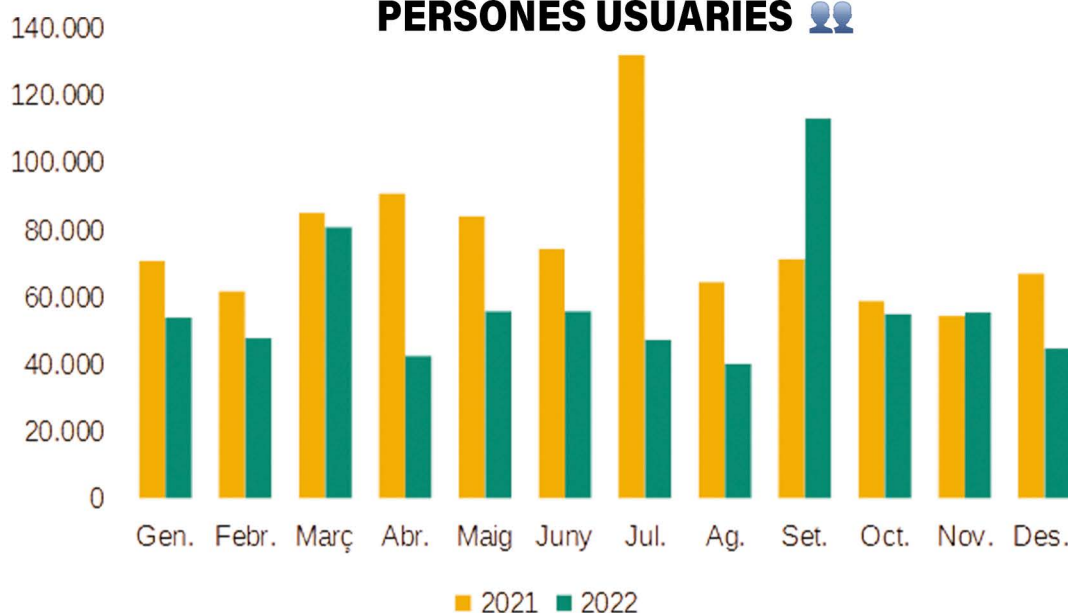
	<b>SESSIONS</b>	936.348	<b>-20,17%</b>
	<b>PERSONES USUÀRIES</b>	692.396	<b>-24,40%</b>
	<b>PÀGINES VISTES</b>	2.060.630	<b>-6,21%</b>

#### SESSIONS



Període de temps en què una persona està activa en el lloc web. De manera predeterminada, si una persona està inactiva durant 30 minuts o més, qualsevol activitat futura que hi realitze s'atribuirà a una sessió nova.

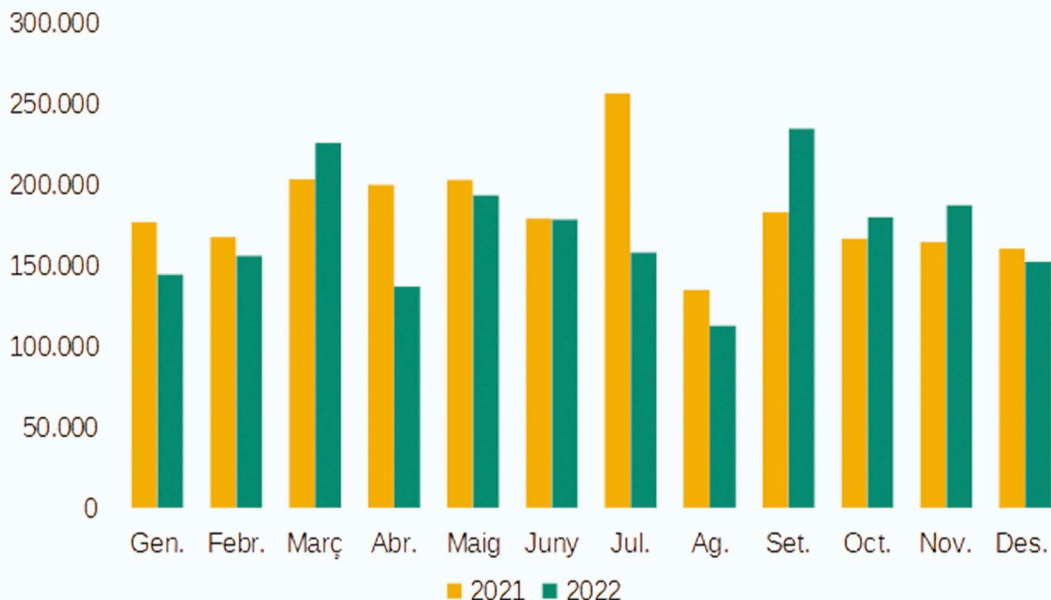
#### PERSONES USUÀRIES



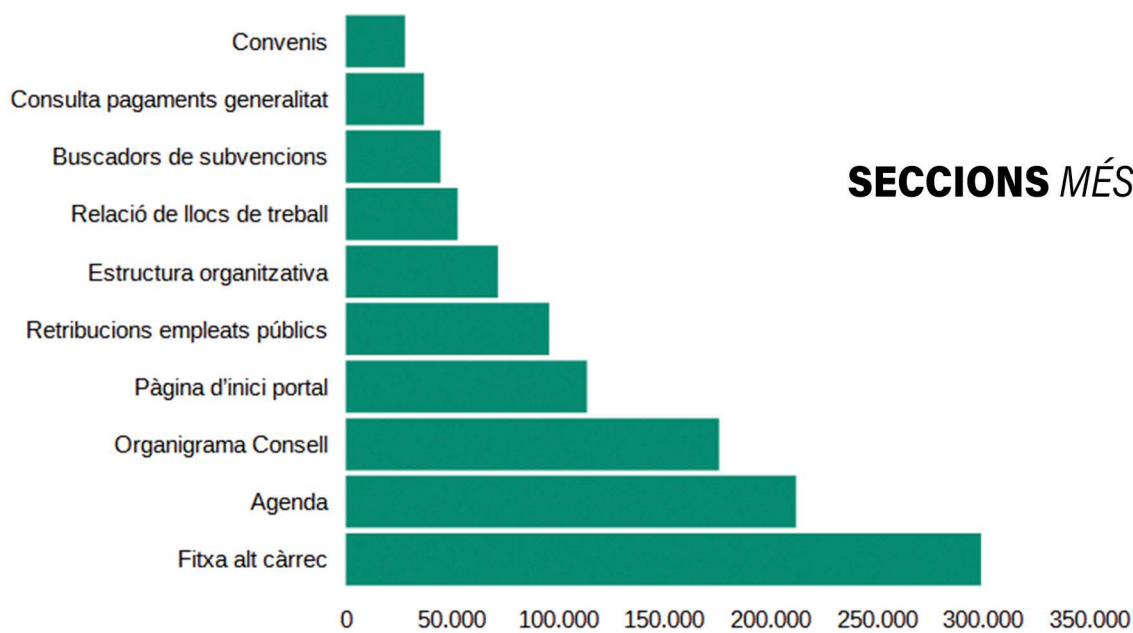
Fa referència a un navegador específic. Una persona que accedeix amb distints navegadors o mètodes d'accés (ordinador, tauleta tàctil i mòbil) es considera una persona usuària diferent.



## PÀGINES VISTES



Nombre de vegades que s'han mostrat les nostres pàgines

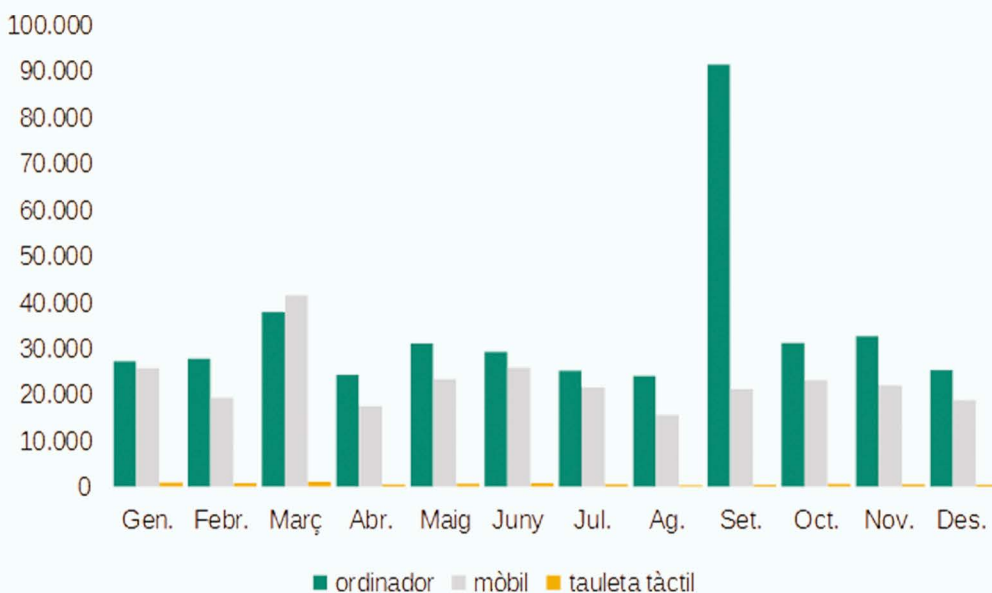


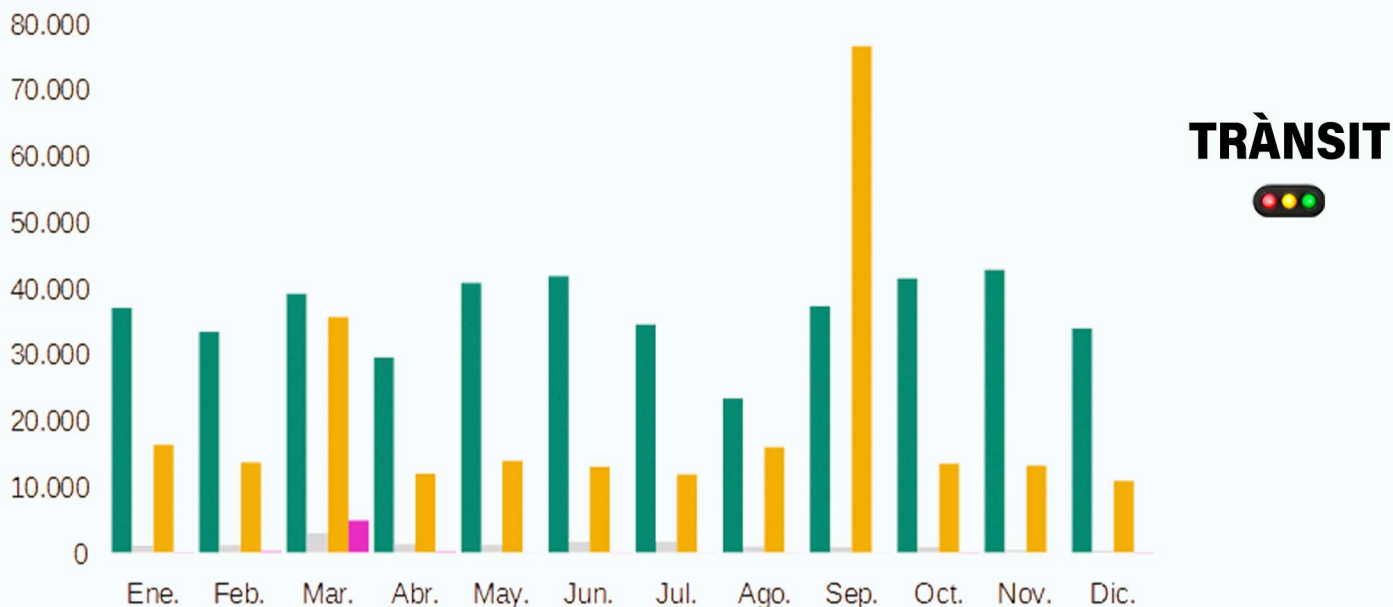
## SECCIONS MÉS VISTES 👁️

Nombre de vegades que s'han mostrat les nostres pàgines



## DISPOSITIUS PER PERSONES USUÀRIES



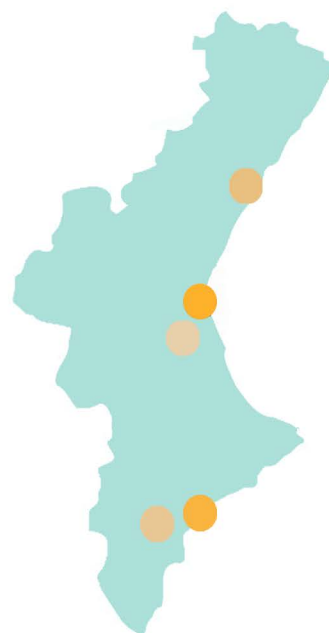


- Orgànic:** persones usuàries que arriben a la web a través dels buscadors.
- Referit:** persones usuàries que arriben a través d'una font o enllaços des d'altres llocs web.
- Directe:** persones usuàries que arriben en introduir la URL del nostre lloc web.
- Social:** persones usuàries que rebem a través de les xarxes socials.



## SESSIONS PER CIUTATS DE LA COMUNITAT VALENCIANA

- 1<sup>a</sup> València: 251.646
- 2<sup>a</sup> Alacant: 55.905
- 3<sup>a</sup> Castelló de la Plana: 16.915
- 4<sup>a</sup> Elx: 9.683
- 5<sup>a</sup> Torrent: 9.504



## SESSIONS PER COMUNITATS AUTÒNOMES

- 1<sup>a</sup> Comunitat Valenciana: 489.187
- 2<sup>a</sup> Comunitat de Madrid: 127.632
- 3<sup>a</sup> Catalunya: 93.101
- 4<sup>a</sup> Andalusia: 39.695
- 5<sup>a</sup> País Basc: 7.949

