

ANALÍTICA WEB

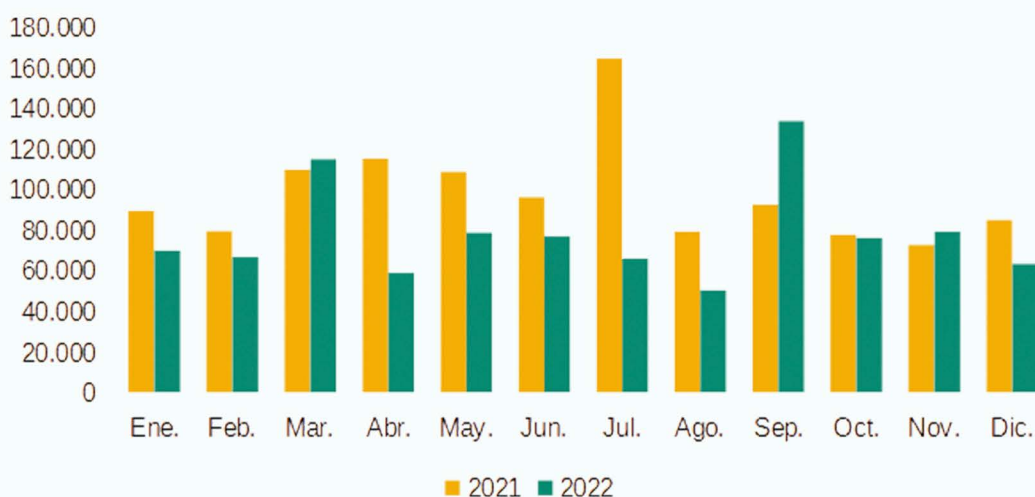
Análisis del uso del Portal de Transparencia de la Generalitat Valenciana en 2022

Fuente: Google Analytics

2022 vs. 2021

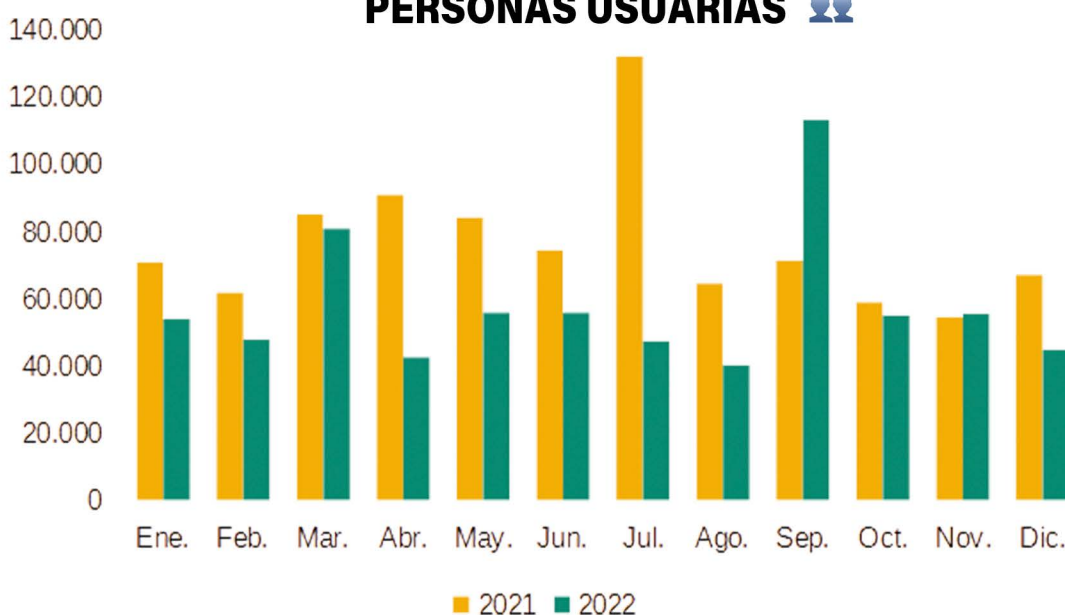
	SESIONES	936.348	-20,17%
	PERSONAS USUARIAS	692.396	-24,40%
	PÁGINAS VISTAS	2.060.630	-6,21%

SESIONES



Periodo de tiempo en que una persona está activa en el sitio web. De manera predeterminada, si una persona está inactiva durante 30 minutos o más, cualquier actividad futura que realice se atribuirá a una sesión nueva.

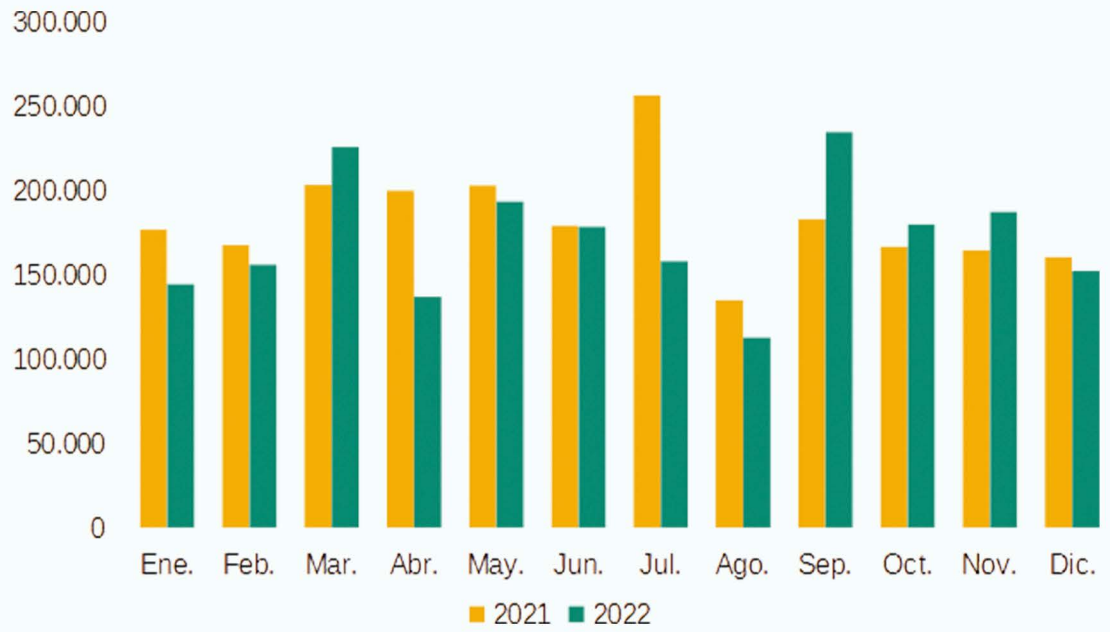
PERSONAS USUARIAS



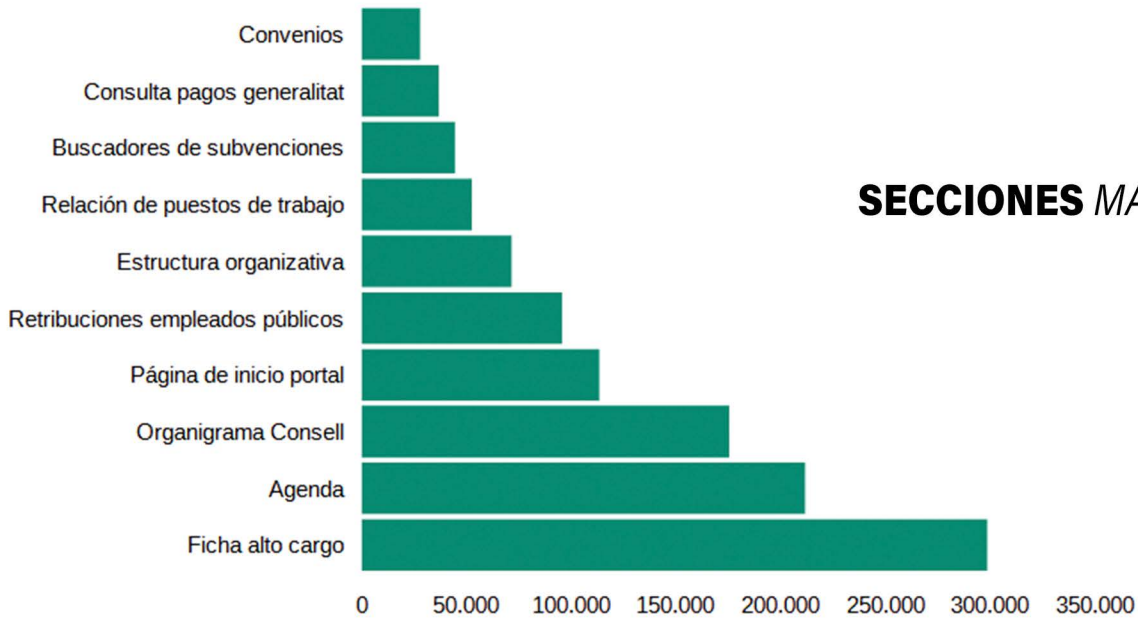
Hace referencia a un navegador específico. Una persona que accede con distintos navegadores o métodos de acceso (ordenador, tablet y móvil) se considera una persona usuaria diferente.



PÁGINAS VISTAS



Número de veces que se han mostrado nuestras páginas

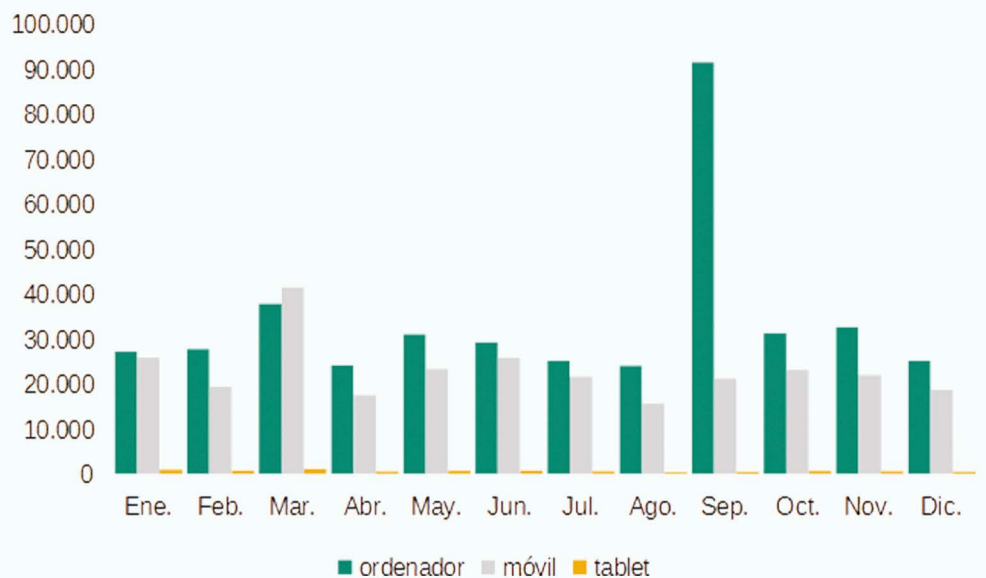


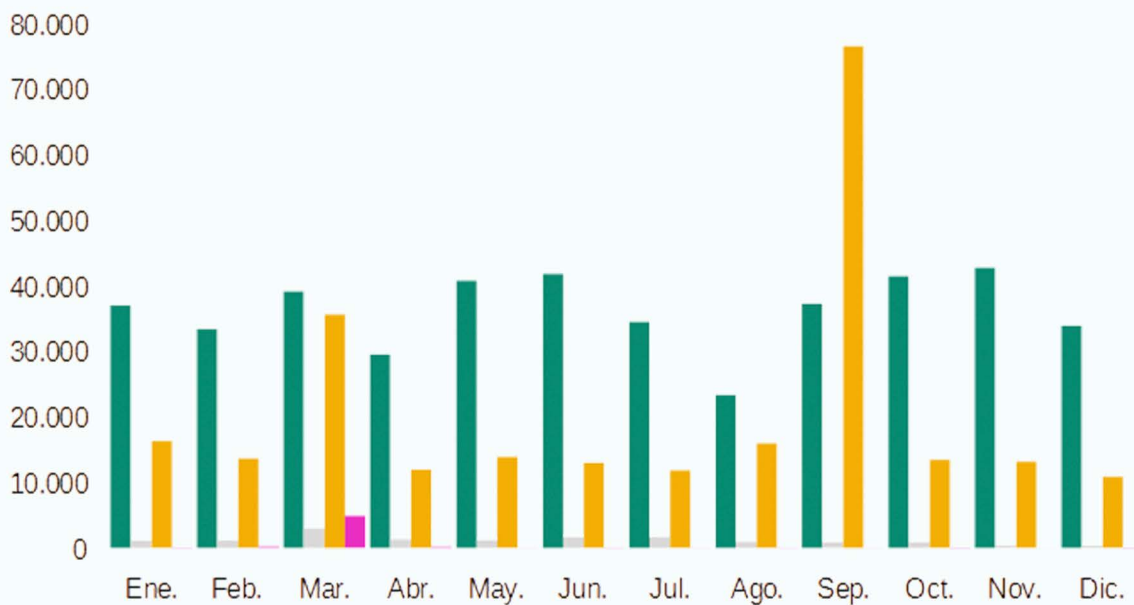
SECCIONES MÁS VISTAS 👁️👁️

Número de veces que se han mostrado nuestras páginas



DISPOSITIVOS POR PERSONAS USUARIAS





TRÁFICO

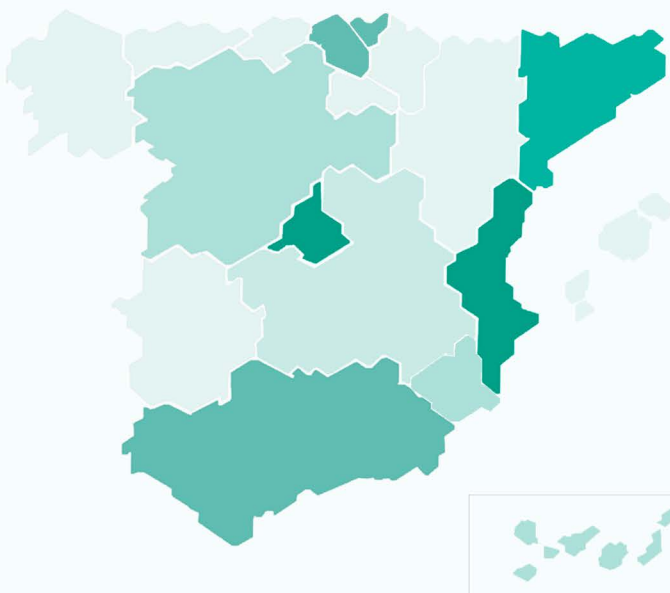
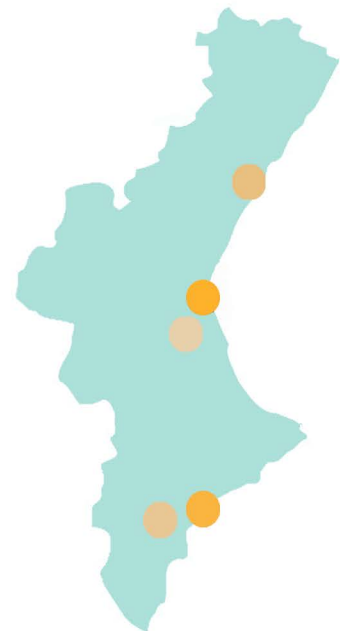


- **Orgánico:** personas usuarias que llegan a la web a través de los buscadores.
- **Referido:** personas usuarias que llegan a través de una fuente o enlaces desde otros sitios web.
- **Directo:** personas usuarias que llegan al introducir la URL de nuestro sitio web.
- **Social:** personas usuarias que recibimos a través de las redes sociales.



SESIONES POR CIUDADES DE LA COMUNITAT VALENCIANA

- 1ª València: 251.646
- 2ª Alicante: 55.905
- 3ª Castelló de la Plana: 16.915
- 4ª Elche: 9.683
- 5ª Torrent: 9.504



SESIONES POR COMUNIDADES AUTÓNOMAS

- 1ª Comunitat Valenciana: 489.187
- 2ª Comunidad de Madrid: 127.632
- 3ª Cataluña: 93.101
- 4ª Andalucía: 39.695
- 5ª País Vasco: 8.493

gvaoberta.gva.es

@GVAparticipacio