

ANALÍTICA WEB

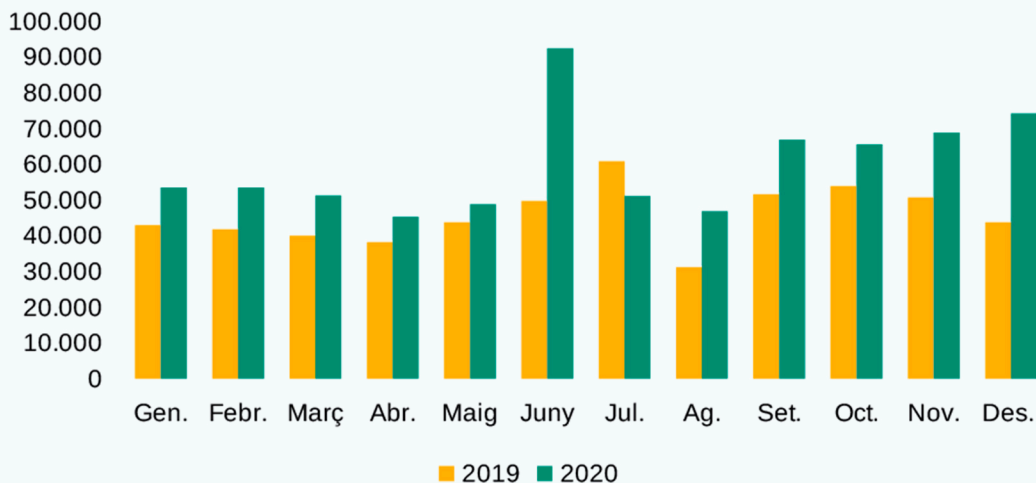
Anàlisi de l'ús del Portal de Transparència de la Generalitat Valenciana en 2020

Font: Google Analytics

2020 vs. 2019

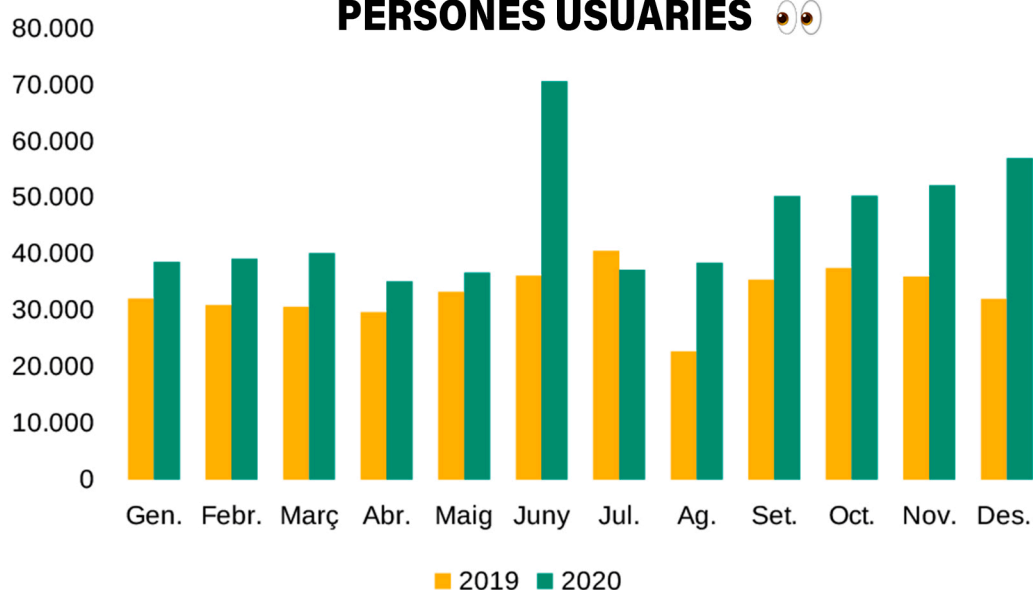
	SESSIONS	720.369	+31,30%
	PERSONES USUÀRIES	469.244	+44,93%
	PÀGINES VISTES	1.774.409	+1,32%

SESSIONS



Període de temps en què una persona està activa en el lloc web. De manera predeterminada, si una persona està inactiva durant 30 minuts o més, qualsevol activitat futura que hi realitze s'atribuirà a una sessió nova.

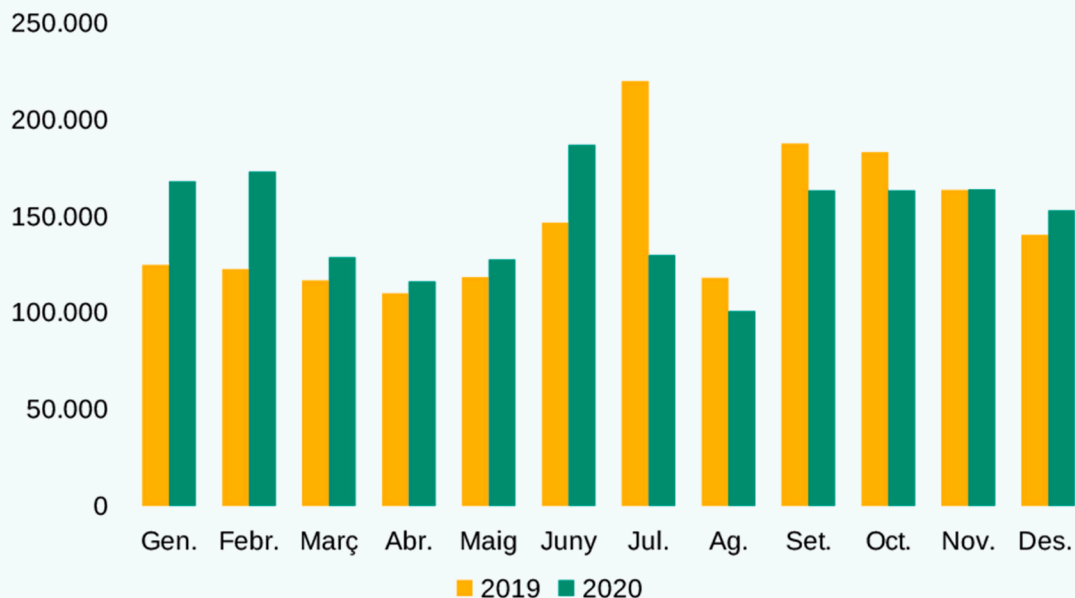
PERSONES USUÀRIES



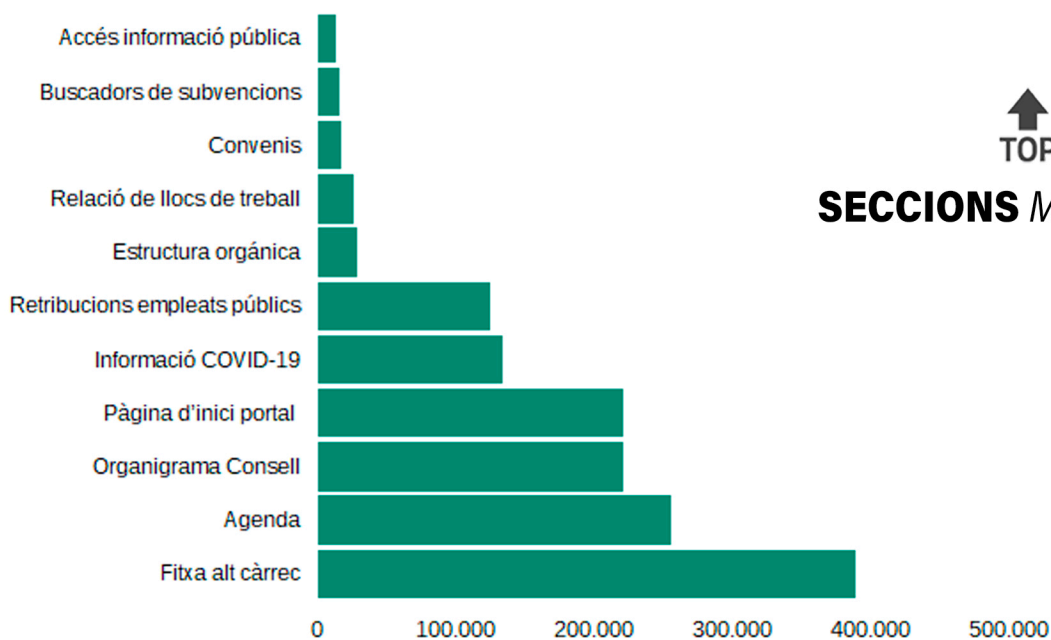
Fa referència a un navegador específic. Una persona que accedeix amb distints navegadors o mètodes d'accés (ordinador, tauleta tàctil i mòbil) es considera una persona usuària diferent.



PÀGINES VISTES



Nombre de vegades que s'han mostrat les nostres pàgines

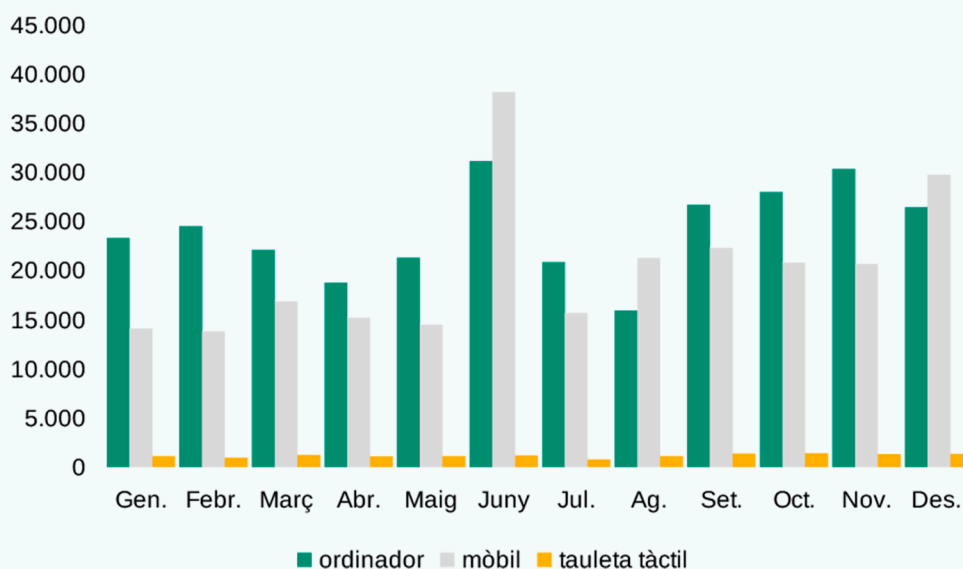


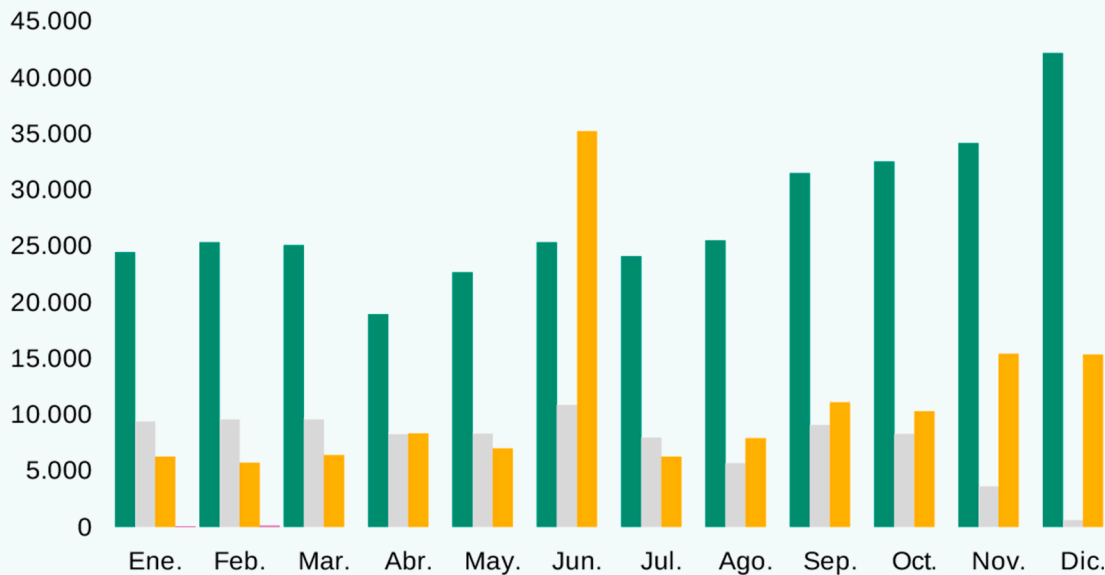
SECCIONS MÉS VISTES

Nombre de vegades que s'han mostrat les nostres pàgines



DISPOSITIUS PER PERSONES USUÀRIES





TRÀNSIT

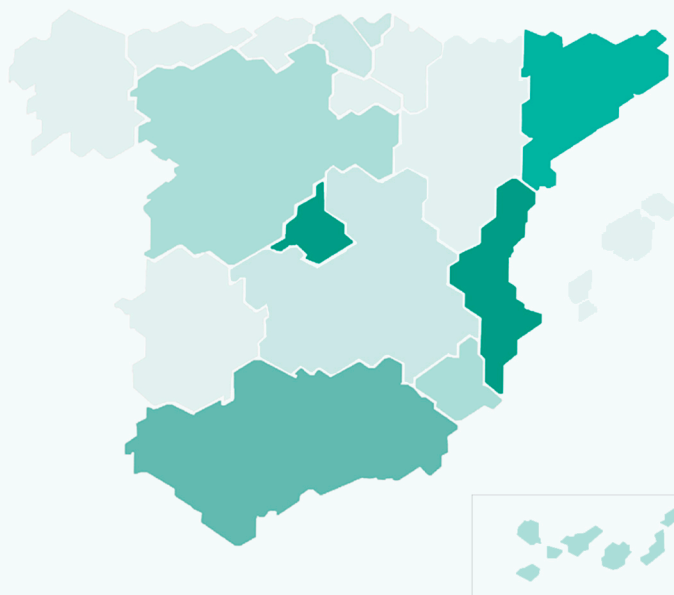
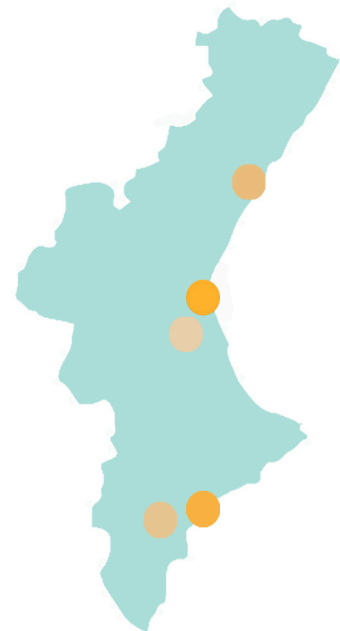


- Orgànic:** persones usuàries que arriben a la web a través dels buscadors.
- Referit:** persones usuàries que arriben a través d'una font o enllaços des d'altres llocs web.
- Directe:** persones usuàries que arriben en introduir la URL del nostre lloc web.
- Social:** persones usuàries que rebem a través de les xarxes socials.



SESSIONS PER CIUTATS DE LA COMUNITAT VALENCIANA

- 1^a València: 195.593
- 2^a Alacant: 30.690
- 3^a Castelló de la Plana: 17.711
- 4^a Torrent: 9.165
- 5^a Elx: 9.053



SESSIONS PER COMUNITATS AUTÒNOMES

- 1^a Comunitat Valenciana: 307.394
- 2^a Comunitat de Madrid: 111.852
- 3^a Catalunya: 86.885
- 4^a Andalusia: 11.979
- 5^a Canàries: 7.680

gvaoberta.gva.es

@GVAoberta